

Relatório de Transparência e Igualdade Salarial de Mulheres e Homens - 2º Semestre 2024

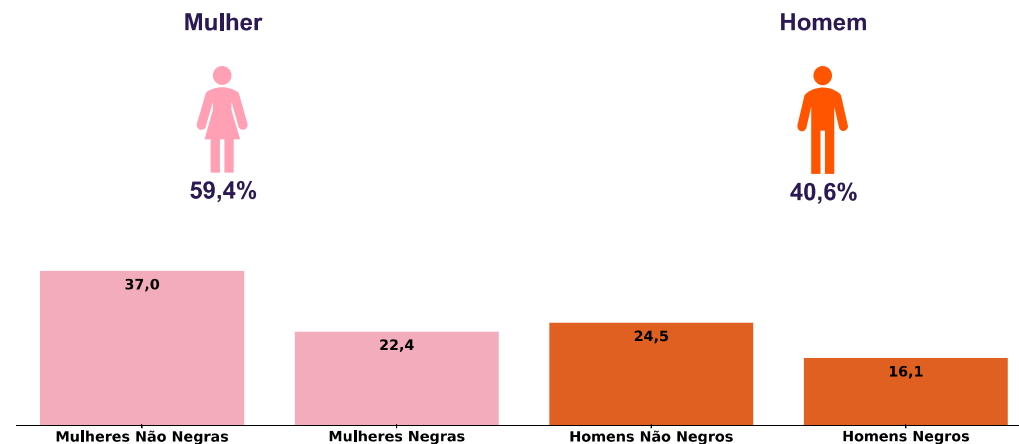
Empregador: 03.667.884/0047-03 / Quant. de trabalhadores: 331

Diferenças de salários entre mulheres e homens: O salário mediano das mulheres equivale a 79,1% do recebido pelos homens. Já o salário médio equivalia a 84,9%

Elementos que podem explicar as diferenças verificadas:

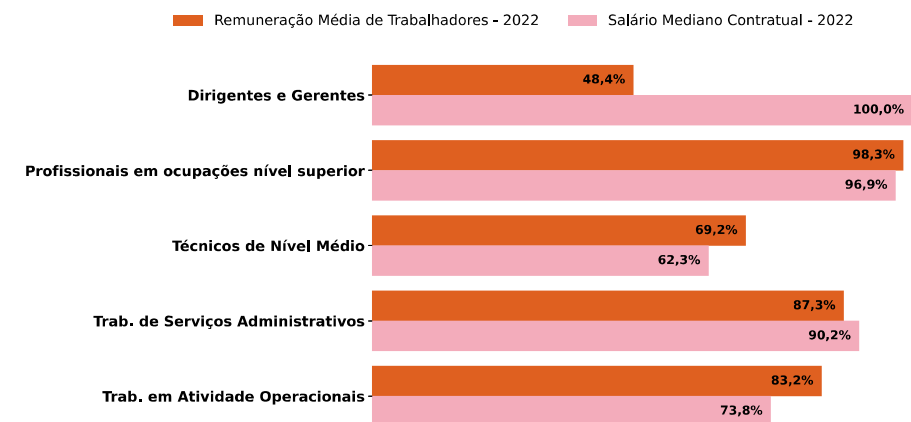
| Indicador | Definição | Razão M/H |
|--|---|-----------|
| Salário Contratual Mediano (não pago) – 2022 | <p>Salário mediano para Mulheres (M)</p> <p>Salário mediano para Homens (H)</p> <p>Divisão M / H = quanto salário das mulheres equivale ao salário dos homens, em %</p> | 79,1% |
| Remuneração Média (inclui descontos e acréscimos) – 2022 | <p>Número Total de Homens = Salário médio para Homens (H)</p> <p>Número Total de Mulheres = Salário médio para Mulheres (M)</p> <p>Divisão M / H = quanto salário das mulheres equivale aos salários dos homens, em porcentagem (%)</p> | 84,9% |

a) Composição do total de empregados por sexo e etnia e raça



Por grande grupo de ocupação, a diferença (%) do salário das mulheres em comparação aos homens, aparece quando for maior ou menor que 100:

b) Critérios de remuneração e ações para garantir diversidade



| Critérios remuneratórios | 1º Sem 2024 |
|--|-------------|
| Plano de Cargos e Salários ou Plano de Carreira | ☑️ |
| Cumprir metas de produção | ☑️ |
| Disponibilidade para horas extras, reuniões com clientes e viagens | |
| Disponibilidade de pessoa em ocupações específicas | |
| Tempo de experiência profissional | ☑️ |
| Capacidade de trabalho em equipe | ☑️ |
| Proatividade, desenvolvimento de ideias e sugestões | ☑️ |
| Ações para aumentar a diversidade | 1º Sem 2024 |
| Ações de apoio a compartilhamento de obrigações familiares para ambos os sexos | ☑️☑️ |
| Políticas de contratação de mulheres (negras, com deficiência, em situação de violência, chefes de família, LGBTQIA+, Indígenas) | |
| Políticas de promoção de mulheres para cargos de direção e gerência | |

Para cada grupo de ocupação que não apresenta cálculo da diferença, para salário de contratação ou para remuneração média, pode ter ocorrido um dos seis motivos: (1) por ter menos de três mulheres; (2) por ter menos de três homens; (3) por não ter mulheres; (4) por não ter homens; (5) por não ter três homens nem três mulheres naquele grupo ocupacional; (6) por não ter nem homens nem mulheres naquele grupo ocupacional.

Relatório de Transparência e Igualdade Salarial de Mulheres e Homens - 2º Semestre 2024

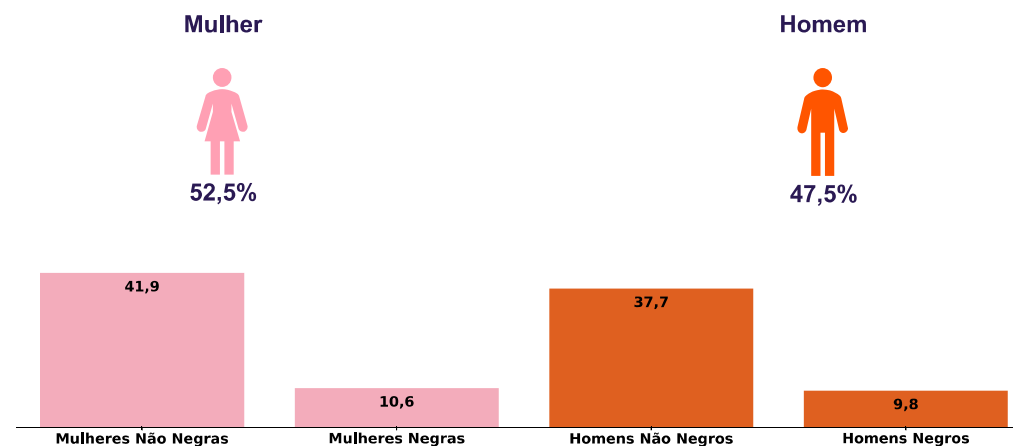
Empregador: 03.667.884/0001-20 / Quant. de trabalhadores: 985

Diferenças de salários entre mulheres e homens: O salário mediano das mulheres equivale a 111,2% do recebido pelos homens. Já o salário médio equivalia a 101,8%

Elementos que podem explicar as diferenças verificadas:

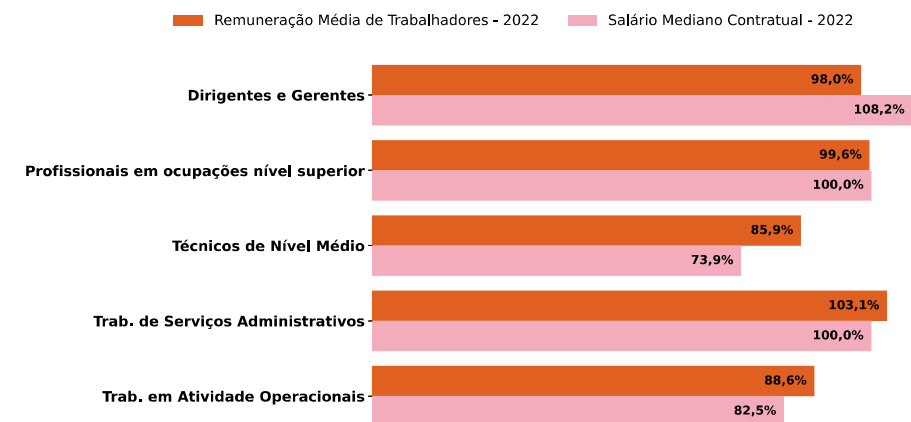
| Indicador | Definição | Razão M/H |
|--|---|-----------|
| Salário Contratual Mediano (não pago) – 2022 | <p>Salário mediano para Mulheres (M)</p> <p>Salário mediano para Homens (H)</p> <p>Divisão M/H = quanto salário das mulheres equivale ao salário dos homens, em %</p> | 111,2% |
| Remuneração Média (inclui descontos e acréscimos) – 2022 | <p>Número Total de Homens = Salário médio para Homens (H)</p> <p>Número Total de Mulheres = Salário médio para Mulheres (M)</p> <p>Divisão M/H = quanto salário das mulheres equivale aos salários dos homens, em porcentagem (%)</p> | 101,8% |

a) Composição do total de empregados por sexo e etnia e raça



Por grande grupo de ocupação, a diferença (%) do salário das mulheres em comparação aos homens, aparece quando for maior ou menor que 100:

b) Critérios de remuneração e ações para garantir diversidade



| Critérios remuneratórios | 1º Sem 2024 |
|--|-------------|
| Plano de Cargos e Salários ou Plano de Carreira | ☑ |
| Cumprir metas de produção | ☑ |
| Disponibilidade para horas extras, reuniões com clientes e viagens | |
| Disponibilidade de pessoa em ocupações específicas | |
| Tempo de experiência profissional | ☑ |
| Capacidade de trabalho em equipe | ☑ |
| Proatividade, desenvolvimento de ideias e sugestões | ☑ |
| Ações para aumentar a diversidade | 1º Sem 2024 |
| Ações de apoio a compartilhamento de obrigações familiares para ambos os sexos | ☑☑ |
| Políticas de contratação de mulheres (negras, com deficiência, em situação de violência, chefes de família, LGBTQIA+, Indígenas) | |
| Políticas de promoção de mulheres para cargos de direção e gerência | |

Para cada grupo de ocupação que não apresenta cálculo da diferença, para salário de contratação ou para remuneração média, pode ter ocorrido um dos seis motivos: (1) por ter menos de três mulheres; (2) por ter menos de três homens; (3) por não ter mulheres; (4) por não ter homens; (5) por não ter três homens nem três mulheres naquele grupo ocupacional; (6) por não ter nem homens nem mulheres naquele grupo ocupacional.

Relatório de Transparência e Igualdade Salarial de Mulheres e Homens - 2º Semestre 2024

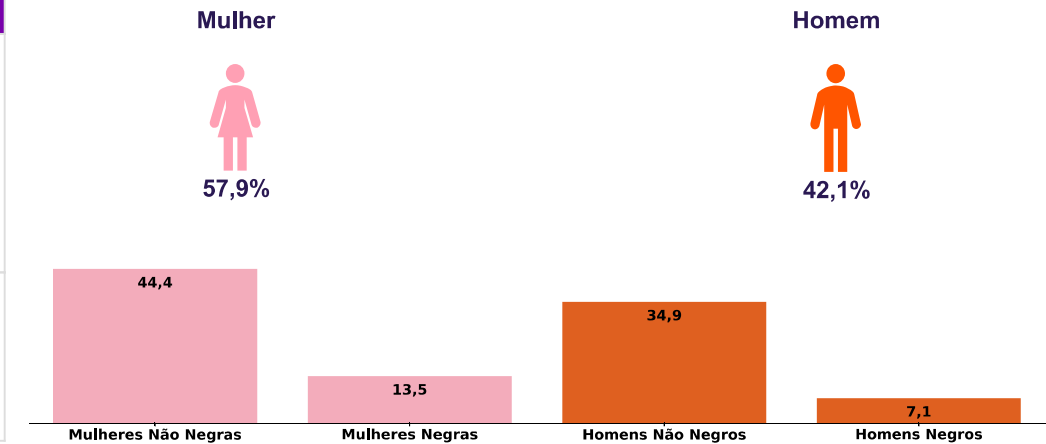
Empregador: 03.667.884/0006-35 / Quant. de trabalhadores: 126

Diferenças de salários entre mulheres e homens: O salário mediano das mulheres equivale a 94,3% do recebido pelos homens. Já o salário médio equivalia a 87,8%

Elementos que podem explicar as diferenças verificadas:

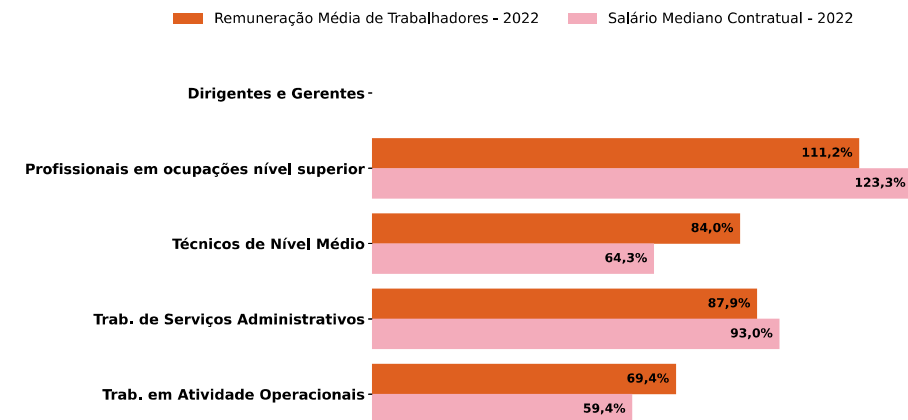
| Indicador | Definição | Razão M/H |
|--|---|-----------|
| Salário Contratual Mediano (não pago) – 2022 | <p>Salário mediano para Mulheres (M)</p> <p>Salário mediano para Homens (H)</p> <p>Divisão M/H = quanto salário das mulheres equivale ao salário dos homens, em %</p> | 94,3% |
| Remuneração Média (inclui descontos e acréscimos) – 2022 | <p>Número Total de Homens = Salário médio para Homens (H)</p> <p>Número Total de Mulheres = Salário médio para Mulheres (M)</p> <p>Divisão M/H = quanto salário das mulheres equivale aos salários dos homens, em porcentagem (%)</p> | 87,8% |

a) Composição do total de empregados por sexo e etnia e raça



Por grande grupo de ocupação, a diferença (%) do salário das mulheres em comparação aos homens, aparece quando for maior ou menor que 100:

b) Critérios de remuneração e ações para garantir diversidade



Para cada grupo de ocupação que não apresenta cálculo da diferença, para salário de contratação ou para remuneração média, pode ter ocorrido um dos seis motivos: (1) por ter menos de três mulheres; (2) por ter menos de três homens; (3) por não ter mulheres; (4) por não ter homens; (5) por não ter três homens nem três mulheres naquele grupo ocupacional; (6) por não ter nem homens nem mulheres naquele grupo ocupacional.

| Critérios remuneratórios | 1º Sem 2024 |
|--|-------------|
| Plano de Cargos e Salários ou Plano de Carreira | ☑ |
| Cumprir metas de produção | ☑ |
| Disponibilidade para horas extras, reuniões com clientes e viagens | |
| Disponibilidade de pessoa em ocupações específicas | |
| Tempo de experiência profissional | ☑ |
| Capacidade de trabalho em equipe | ☑ |
| Proatividade, desenvolvimento de ideias e sugestões | ☑ |
| Ações para aumentar a diversidade | 1º Sem 2024 |
| Ações de apoio a compartilhamento de obrigações familiares para ambos os sexos | ☑☑ |
| Políticas de contratação de mulheres (negras, com deficiência, em situação de violência, chefes de família, LGBTQIA+, Indígenas) | |
| Políticas de promoção de mulheres para cargos de direção e gerência | |

Relatório de Transparência e Igualdade Salarial de Mulheres e Homens - 2º Semestre 2024

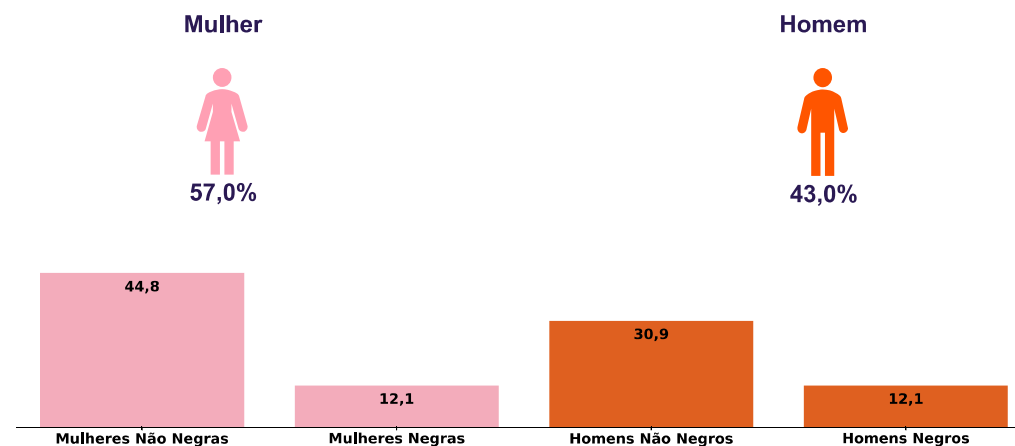
Empregador: 03.667.884/0010-11 / Quant. de trabalhadores: 223

Diferenças de salários entre mulheres e homens: O salário mediano das mulheres equivale a 102,7% do recebido pelos homens. Já o salário médio equivalia a 98,5%

Elementos que podem explicar as diferenças verificadas:

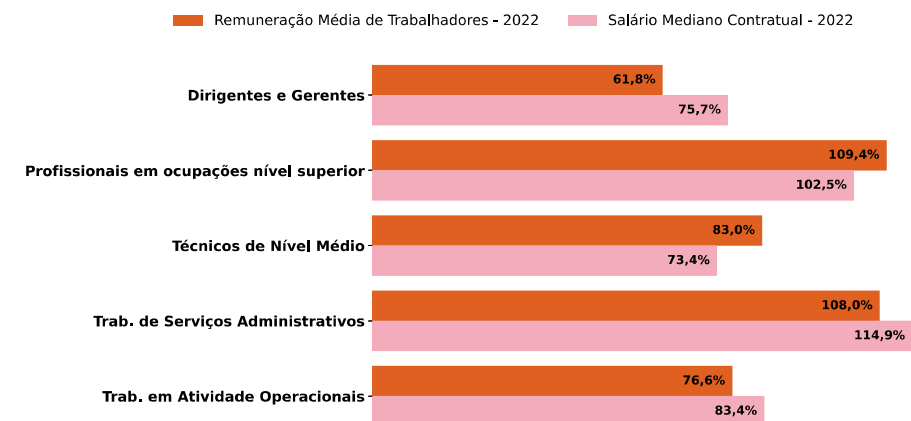
| Indicador | Definição | Razao M/H |
|--|---|-----------|
| Salário Contratual Mediano (não pago) – 2022 | <p>Salário mediano para Mulheres (M)</p> <p>Salário mediano para Homens (H)</p> <p>Divisão M / H = quanto salário das mulheres equivale ao salário dos homens, em %</p> | 102,7% |
| Remuneração Média (inclui descontos e acréscimos) – 2022 | <p>Número Total de Homens = Salário médio para Homens (H)</p> <p>Número Total de Mulheres = Salário médio para Mulheres (M)</p> <p>Divisão M / H = quanto salário das mulheres equivale aos salários dos homens, em porcentagem (%)</p> | 98,5% |

a) Composição do total de empregados por sexo e etnia e raça



Por grande grupo de ocupação, a diferença (%) do salário das mulheres em comparação aos homens, aparece quando for maior ou menor que 100:

b) Critérios de remuneração e ações para garantir diversidade



| Critérios remuneratórios | 1º Sem 2024 |
|--|-------------|
| Plano de Cargos e Salários ou Plano de Carreira | ☑️ |
| Cumprir metas de produção | ☑️ |
| Disponibilidade para horas extras, reuniões com clientes e viagens | |
| Disponibilidade de pessoa em ocupações específicas | |
| Tempo de experiência profissional | ☑️ |
| Capacidade de trabalho em equipe | ☑️ |
| Proatividade, desenvolvimento de ideias e sugestões | ☑️ |
| Ações para aumentar a diversidade | 1º Sem 2024 |
| Ações de apoio a compartilhamento de obrigações familiares para ambos os sexos | ☑️☑️ |
| Políticas de contratação de mulheres (negras, com deficiência, em situação de violência, chefes de família, LGBTQIA+, Indígenas) | |
| Políticas de promoção de mulheres para cargos de direção e gerência | |

Para cada grupo de ocupação que não apresenta cálculo da diferença, para salário de contratação ou para remuneração média, pode ter ocorrido um dos seis motivos: (1) por ter menos de três mulheres; (2) por ter menos de três homens; (3) por não ter mulheres; (4) por não ter homens; (5) por não ter três homens nem três mulheres naquele grupo ocupacional; (6) por não ter nem homens nem mulheres naquele grupo ocupacional.

Relatório de Transparência e Igualdade Salarial de Mulheres e Homens - 2º Semestre 2024

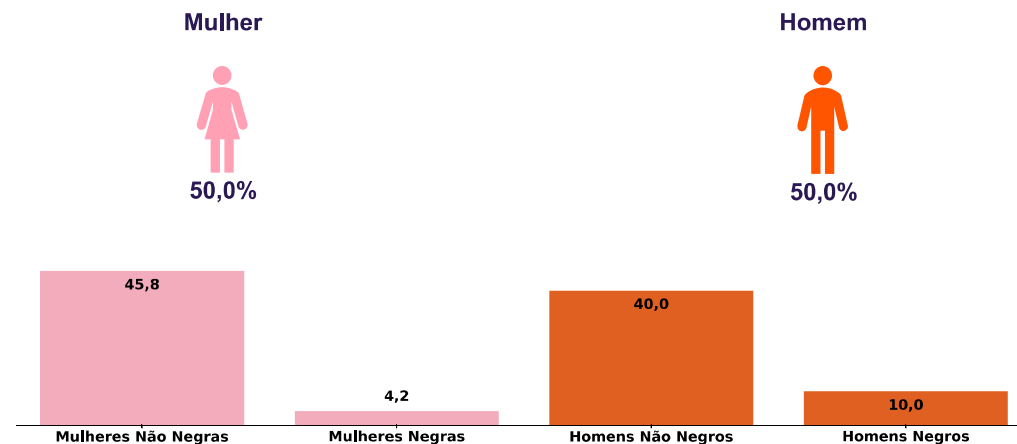
Empregador: 03.667.884/0024-17 / Quant. de trabalhadores: 121

Diferenças de salários entre mulheres e homens: O salário mediano das mulheres equivale a 121,4% do recebido pelos homens. Já o salário médio equivalia a 128,6%

Elementos que podem explicar as diferenças verificadas:

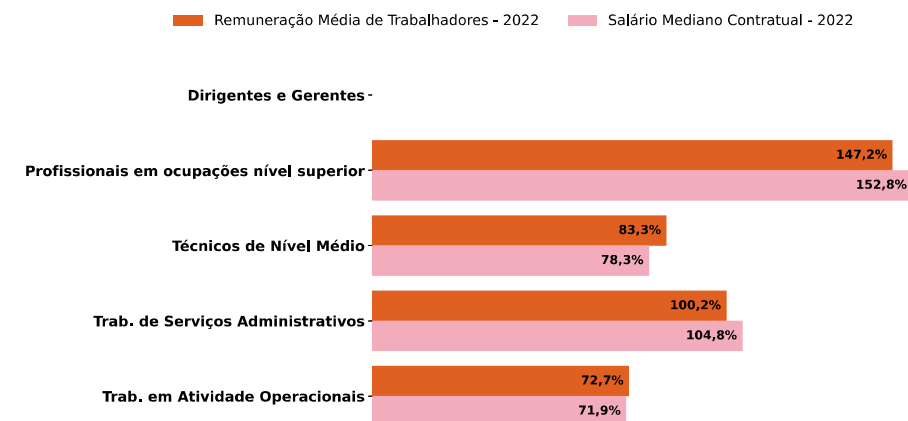
| Indicador | Definição | Razão M/H |
|--|---|-----------|
| Salário Contratual Mediano (não pago) – 2022 | <p>Salário mediano para Mulheres (M)</p> <p>Salário mediano para Homens (H)</p> <p>Divisão M/H = quanto salário das mulheres equivale ao salário dos homens, em %</p> | 121,4% |
| Remuneração Média (inclui descontos e acréscimos) – 2022 | <p>Número Total de Homens = Salário médio para Homens (H)</p> <p>Número Total de Mulheres = Salário médio para Mulheres (M)</p> <p>Divisão M/H = quanto salário das mulheres equivale aos salários dos homens, em porcentagem (%)</p> | 128,6% |

a) Composição do total de empregados por sexo e etnia e raça



Por grande grupo de ocupação, a diferença (%) do salário das mulheres em comparação aos homens, aparece quando for maior ou menor que 100:

b) Critérios de remuneração e ações para garantir diversidade



| Critérios remuneratórios | 1º Sem 2024 |
|--|-------------|
| Plano de Cargos e Salários ou Plano de Carreira | ☑️ |
| Cumprir metas de produção | ☑️ |
| Disponibilidade para horas extras, reuniões com clientes e viagens | |
| Disponibilidade de pessoa em ocupações específicas | |
| Tempo de experiência profissional | ☑️ |
| Capacidade de trabalho em equipe | ☑️ |
| Proatividade, desenvolvimento de ideias e sugestões | ☑️ |
| Ações para aumentar a diversidade | 1º Sem 2024 |
| Ações de apoio a compartilhamento de obrigações familiares para ambos os sexos | ☑️☑️ |
| Políticas de contratação de mulheres (negras, com deficiência, em situação de violência, chefes de família, LGBTQIA+, Indígenas) | |
| Políticas de promoção de mulheres para cargos de direção e gerência | |

Para cada grupo de ocupação que não apresenta cálculo da diferença, para salário de contratação ou para remuneração média, pode ter ocorrido um dos seis motivos: (1) por ter menos de três mulheres; (2) por ter menos de três homens; (3) por não ter mulheres; (4) por não ter homens; (5) por não ter três homens nem três mulheres naquele grupo ocupacional; (6) por não ter nem homens nem mulheres naquele grupo ocupacional.

Relatório de Transparência e Igualdade Salarial de Mulheres e Homens - 2º Semestre 2024

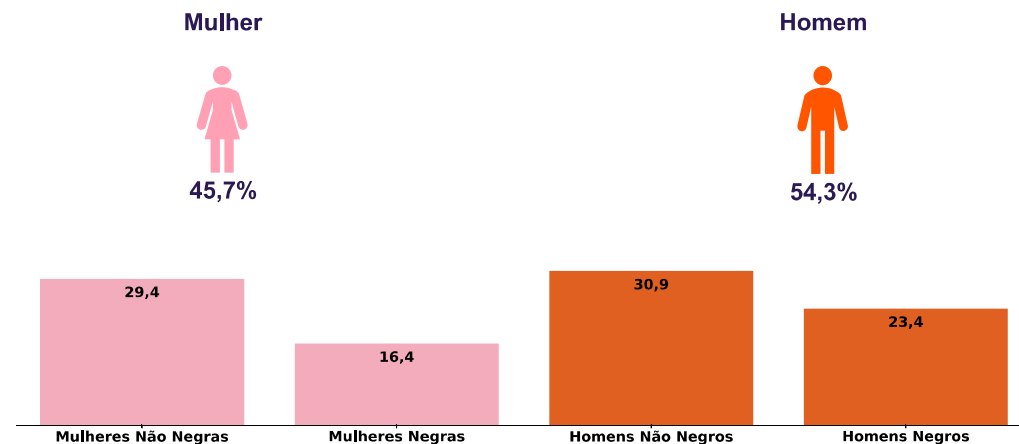
Empregador: 03.667.884/0019-50 / Quant. de trabalhadores: 385

Diferenças de salários entre mulheres e homens: O salário mediano das mulheres equivale a 87,0% do recebido pelos homens. Já o salário médio equivalia a 91,3%

Elementos que podem explicar as diferenças verificadas:

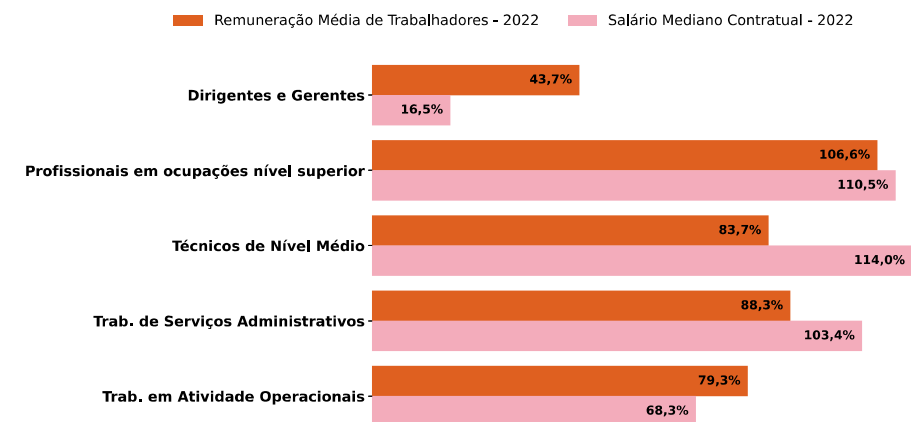
| Indicador | Definição | Razão M/H |
|--|---|-----------|
| Salário Contratual Mediano (não pago) – 2022 | <p>Salário mediano para Mulheres (M)</p> <p>Salário mediano para Homens (H)</p> <p>Divisão M/H = quanto salário das mulheres equivale ao salário dos homens, em %</p> | 87,0% |
| Remuneração Média (inclui descontos e acréscimos) – 2022 | <p>Número Total de Homens = Salário médio para Homens (H)</p> <p>Número Total de Mulheres = Salário médio para Mulheres (M)</p> <p>Divisão M/H = quanto salário das mulheres equivale aos salários dos homens, em porcentagem (%)</p> | 91,3% |

a) Composição do total de empregados por sexo e etnia e raça



Por grande grupo de ocupação, a diferença (%) do salário das mulheres em comparação aos homens, aparece quando for maior ou menor que 100:

b) Critérios de remuneração e ações para garantir diversidade



| Critérios remuneratórios | 1º Sem 2024 |
|--|-------------|
| Plano de Cargos e Salários ou Plano de Carreira | ☑️ |
| Cumprir metas de produção | ☑️ |
| Disponibilidade para horas extras, reuniões com clientes e viagens | |
| Disponibilidade de pessoa em ocupações específicas | |
| Tempo de experiência profissional | ☑️ |
| Capacidade de trabalho em equipe | ☑️ |
| Proatividade, desenvolvimento de ideias e sugestões | ☑️ |
| Ações para aumentar a diversidade | 1º Sem 2024 |
| Ações de apoio a compartilhamento de obrigações familiares para ambos os sexos | ☑️☑️ |
| Políticas de contratação de mulheres (negras, com deficiência, em situação de violência, chefes de família, LGBTQIA+, Indígenas) | |
| Políticas de promoção de mulheres para cargos de direção e gerência | |

Para cada grupo de ocupação que não apresenta cálculo da diferença, para salário de contratação ou para remuneração média, pode ter ocorrido um dos seis motivos: (1) por ter menos de três mulheres; (2) por ter menos de três homens; (3) por não ter mulheres; (4) por não ter homens; (5) por não ter três homens nem três mulheres naquele grupo ocupacional; (6) por não ter nem homens nem mulheres naquele grupo ocupacional.

Relatório de Transparência e Igualdade Salarial de Mulheres e Homens - 2º Semestre 2024

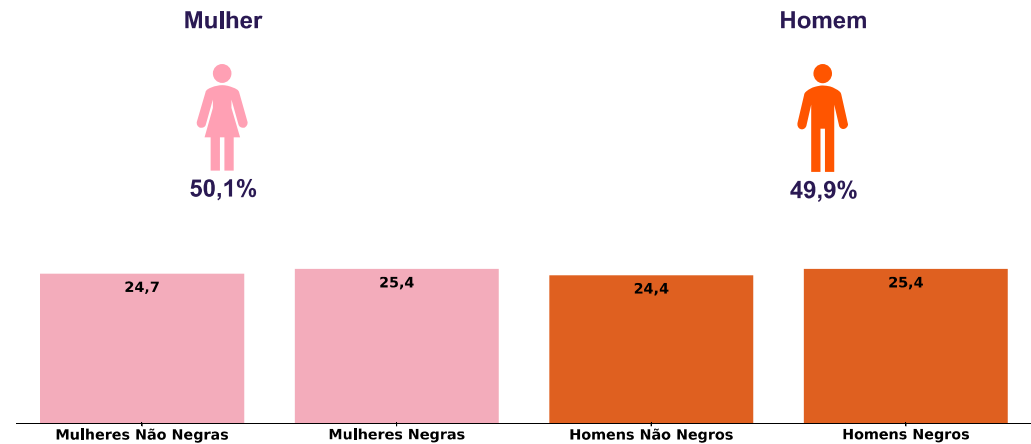
Empregador: 03.667.884/0025-06 / Quant. de trabalhadores: 393

Diferenças de salários entre mulheres e homens: O salário mediano das mulheres equivale a 68,4% do recebido pelos homens. Já o salário médio equivalia a 85,7%

Elementos que podem explicar as diferenças verificadas:

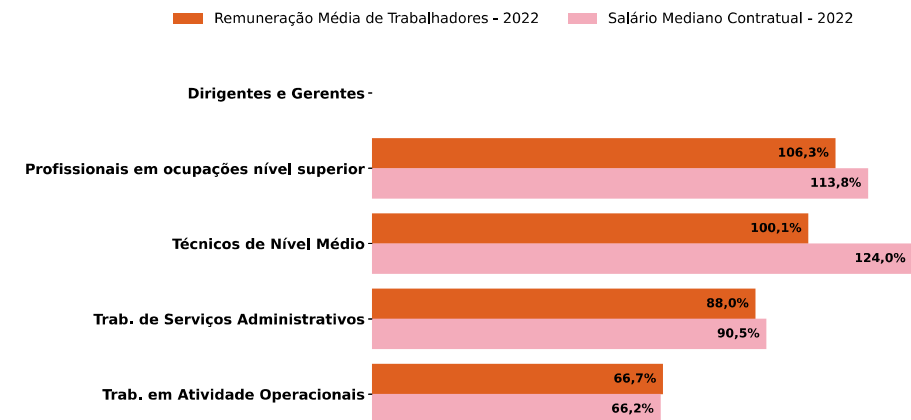
| Indicador | Definição | Razao M/H |
|--|---|-----------|
| Salário Contratual Mediano (não pago) – 2022 | <p>Salário mediano para Mulheres (M)</p> <p>Salário mediano para Homens (H)</p> <p>Divisão M / H = quanto salário das mulheres equivale ao salário dos homens, em %</p> | 68,4% |
| Remuneração Média (inclui descontos e acréscimos) – 2022 | <p>Número Total de Homens = Salário médio para Homens (H)</p> <p>Número Total de Mulheres = Salário médio para Mulheres (M)</p> <p>Divisão M / H = quanto salário das mulheres equivale aos salários dos homens, em porcentagem (%)</p> | 85,7% |

a) Composição do total de empregados por sexo e etnia e raça



Por grande grupo de ocupação, a diferença (%) do salário das mulheres em comparação aos homens, aparece quando for maior ou menor que 100:

b) Critérios de remuneração e ações para garantir diversidade



| Critérios remuneratórios | 1º Sem 2024 |
|--|-------------|
| Plano de Cargos e Salários ou Plano de Carreira | ☑️ |
| Cumprir metas de produção | ☑️ |
| Disponibilidade para horas extras, reuniões com clientes e viagens | |
| Disponibilidade de pessoa em ocupações específicas | |
| Tempo de experiência profissional | ☑️ |
| Capacidade de trabalho em equipe | ☑️ |
| Proatividade, desenvolvimento de ideias e sugestões | ☑️ |
| Ações para aumentar a diversidade | 1º Sem 2024 |
| Ações de apoio a compartilhamento de obrigações familiares para ambos os sexos | ☑️☑️ |
| Políticas de contratação de mulheres (negras, com deficiência, em situação de violência, chefes de família, LGBTQIA+, Indígenas) | |
| Políticas de promoção de mulheres para cargos de direção e gerência | |

Para cada grupo de ocupação que não apresenta cálculo da diferença, para salário de contratação ou para remuneração média, pode ter ocorrido um dos seis motivos: (1) por ter menos de três mulheres; (2) por ter menos de três homens; (3) por não ter mulheres; (4) por não ter homens; (5) por não ter três homens nem três mulheres naquele grupo ocupacional; (6) por não ter nem homens nem mulheres naquele grupo ocupacional.

Relatório de Transparência e Igualdade Salarial de Mulheres e Homens - 2º Semestre 2024

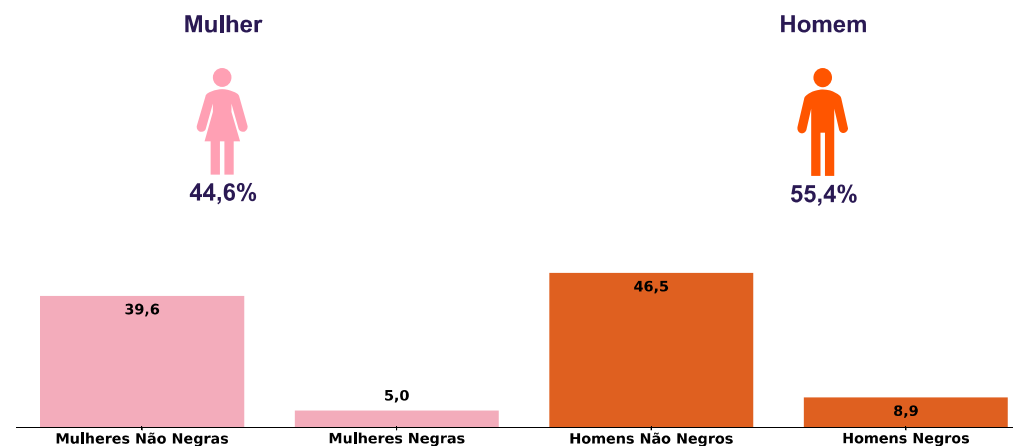
Empregador: 03.667.884/0023-36 / Quant. de trabalhadores: 101

Diferenças de salários entre mulheres e homens: O salário mediano das mulheres equivale a 113,4% do recebido pelos homens. Já o salário médio equivalia a 117,7%

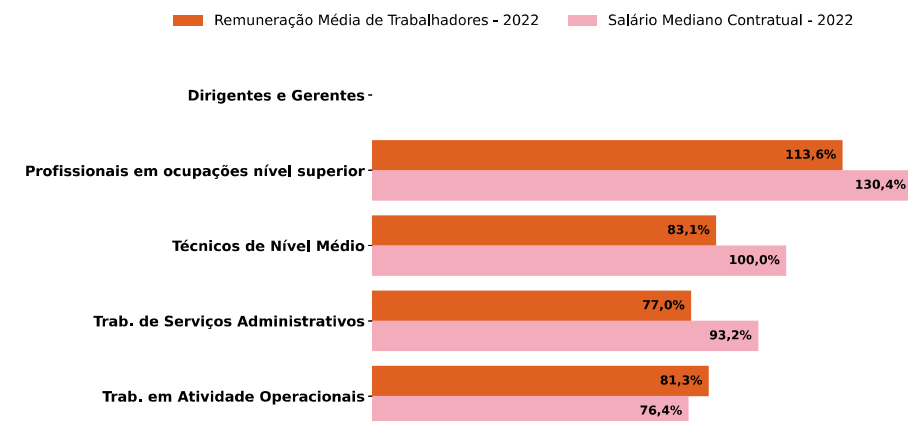
| Indicador | Definição | Razão M/H |
|--|---|-----------|
| Salário Contratual Mediano (não pago) – 2022 | <p>Salário mediano para Mulheres (M)</p> <p>Salário mediano para Homens (H)</p> <p>Divisão M/H = quanto salário das mulheres equivale ao salário dos homens, em %</p> | 113,4% |
| Remuneração Média (inclui descontos e acréscimos) – 2022 | <p>Número Total de Homens = Salário médio para Homens (H)</p> <p>Número Total de Mulheres = Salário médio para Mulheres (M)</p> <p>Divisão M/H = quanto salário das mulheres equivale aos salários dos homens, em porcentagem (%)</p> | 117,7% |

Elementos que podem explicar as diferenças verificadas:

a) Composição do total de empregados por sexo e etnia e raça



Por grande grupo de ocupação, a diferença (%) do salário das mulheres em comparação aos homens, aparece quando for maior ou menor que 100:



Para cada grupo de ocupação que não apresenta cálculo da diferença, para salário de contratação ou para remuneração média, pode ter ocorrido um dos seis motivos: (1) por ter menos de três mulheres; (2) por ter menos de três homens; (3) por não ter mulheres; (4) por não ter homens; (5) por não ter três homens nem três mulheres naquele grupo ocupacional; (6) por não ter nem homens nem mulheres naquele grupo ocupacional.

b) Critérios de remuneração e ações para garantir diversidade

| Critérios remuneratórios | 1º Sem 2024 |
|--|-------------|
| Plano de Cargos e Salários ou Plano de Carreira | ☑️ |
| Cumprir metas de produção | ☑️ |
| Disponibilidade para horas extras, reuniões com clientes e viagens | |
| Disponibilidade de pessoa em ocupações específicas | |
| Tempo de experiência profissional | ☑️ |
| Capacidade de trabalho em equipe | ☑️ |
| Proatividade, desenvolvimento de ideias e sugestões | ☑️ |
| Ações para aumentar a diversidade | 1º Sem 2024 |
| Ações de apoio a compartilhamento de obrigações familiares para ambos os sexos | ☑️☑️ |
| Políticas de contratação de mulheres (negras, com deficiência, em situação de violência, chefes de família, LGBTQIA+, Indígenas) | |
| Políticas de promoção de mulheres para cargos de direção e gerência | |

Relatório de Transparência e Igualdade Salarial de Mulheres e Homens - 2º Semestre 2024

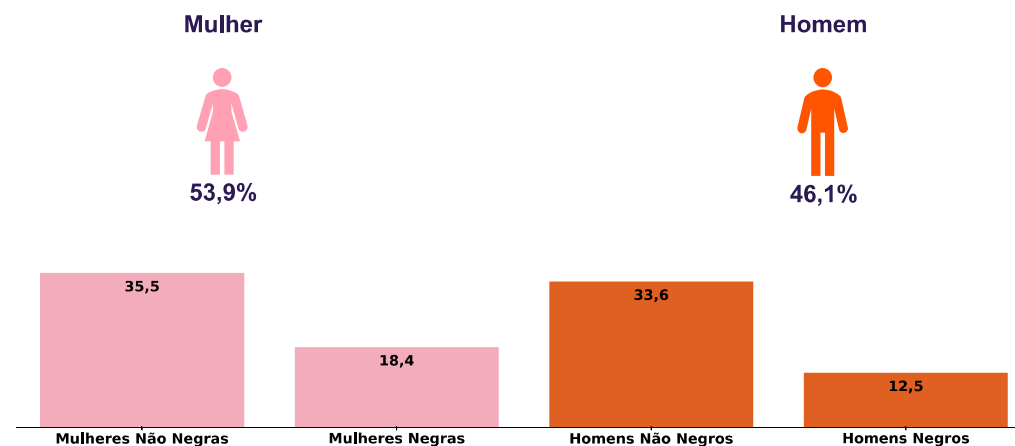
Empregador: 03.667.884/0037-31 / Quant. de trabalhadores: 152

Diferenças de salários entre mulheres e homens: O salário mediano das mulheres equivale a 89,7% do recebido pelos homens. Já o salário médio equivalia a 120,3%

Elementos que podem explicar as diferenças verificadas:

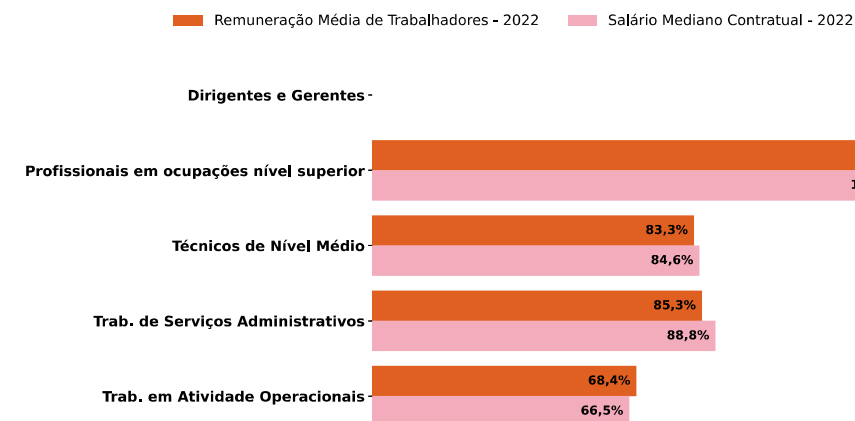
| Indicador | Definição | Razão M/H |
|--|---|-----------|
| Salário Contratual Mediano (não pago) – 2022 | <p>Salário mediano para Mulheres (M)</p> <p>Salário mediano para Homens (H)</p> <p>Divisão M/H = quanto salário das mulheres equivale ao salário dos homens, em %</p> | 89,7% |
| Remuneração Média (inclui descontos e acréscimos) – 2022 | <p>Número Total de Homens = Salário médio para Homens (H)</p> <p>Número Total de Mulheres = Salário médio para Mulheres (M)</p> <p>Divisão M/H = quanto salário das mulheres equivale aos salários dos homens, em porcentagem (%)</p> | 120,3% |

a) Composição do total de empregados por sexo e etnia e raça



Por grande grupo de ocupação, a diferença (%) do salário das mulheres em comparação aos homens, aparece quando for maior ou menor que 100:

b) Critérios de remuneração e ações para garantir diversidade



| Critérios remuneratórios | 1º Sem 2024 |
|--|-------------|
| Plano de Cargos e Salários ou Plano de Carreira | ☑ |
| Cumprir metas de produção | ☑ |
| Disponibilidade para horas extras, reuniões com clientes e viagens | |
| Disponibilidade de pessoa em ocupações específicas | |
| Tempo de experiência profissional | ☑ |
| Capacidade de trabalho em equipe | ☑ |
| Proatividade, desenvolvimento de ideias e sugestões | ☑ |
| Ações para aumentar a diversidade | 1º Sem 2024 |
| Ações de apoio a compartilhamento de obrigações familiares para ambos os sexos | ☑☑ |
| Políticas de contratação de mulheres (negras, com deficiência, em situação de violência, chefes de família, LGBTQIA+, Indígenas) | |
| Políticas de promoção de mulheres para cargos de direção e gerência | |

Para cada grupo de ocupação que não apresenta cálculo da diferença, para salário de contratação ou para remuneração média, pode ter ocorrido um dos seis motivos: (1) por ter menos de três mulheres; (2) por ter menos de três homens; (3) por não ter mulheres; (4) por não ter homens; (5) por não ter três homens nem três mulheres naquele grupo ocupacional; (6) por não ter nem homens nem mulheres naquele grupo ocupacional.

Relatório de Transparência e Igualdade Salarial de Mulheres e Homens - 2º Semestre 2024

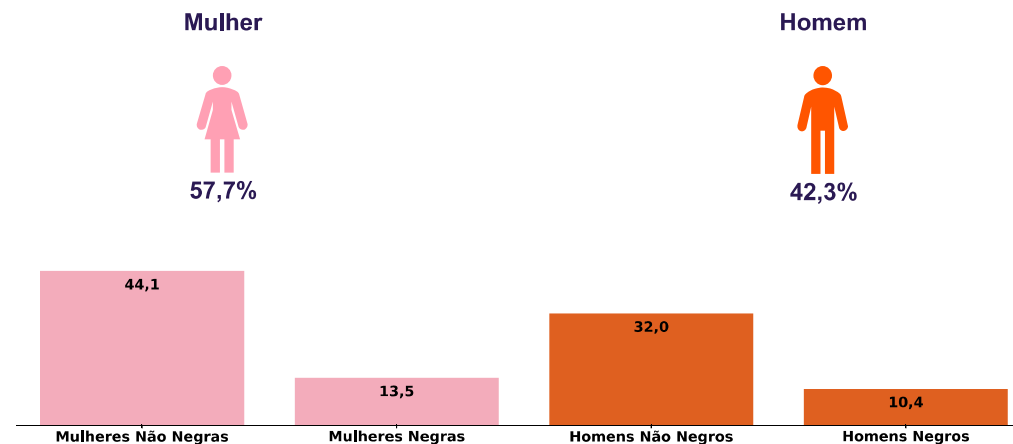
Empregador: 03.667.884/0020-93 / Quant. de trabalhadores: 222

Diferenças de salários entre mulheres e homens: O salário mediano das mulheres equivale a 122,6% do recebido pelos homens. Já o salário médio equivalia a 98,3%

Elementos que podem explicar as diferenças verificadas:

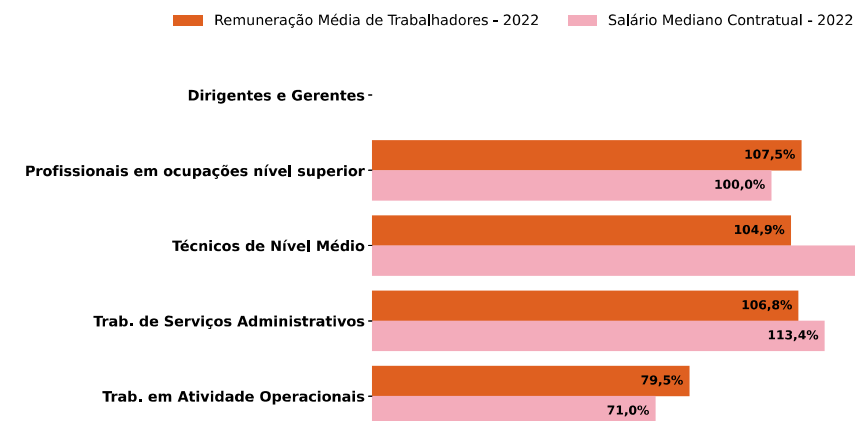
| Indicador | Definição | Razão M/H |
|--|---|-----------|
| Salário Contratual Mediano (não pago) – 2022 | <p>Salário mediano para Mulheres (M)</p> <p>Salário mediano para Homens (H)</p> <p>Divisão M/H = quanto salário das mulheres equivale ao salário dos homens, em %</p> | 122,6% |
| Remuneração Média (inclui descontos e acréscimos) – 2022 | <p>Número Total de Homens = Salário médio para Homens (H)</p> <p>Número Total de Mulheres = Salário médio para Mulheres (M)</p> <p>Divisão M/H = quanto salário das mulheres equivale aos salários dos homens, em porcentagem (%)</p> | 98,3% |

a) Composição do total de empregados por sexo e etnia e raça



Por grande grupo de ocupação, a diferença (%) do salário das mulheres em comparação aos homens, aparece quando for maior ou menor que 100:

b) Critérios de remuneração e ações para garantir diversidade



| Critérios remuneratórios | 1º Sem 2024 |
|--|-------------|
| Plano de Cargos e Salários ou Plano de Carreira | ☑️ |
| Cumprir metas de produção | ☑️ |
| Disponibilidade para horas extras, reuniões com clientes e viagens | |
| Disponibilidade de pessoa em ocupações específicas | |
| Tempo de experiência profissional | ☑️ |
| Capacidade de trabalho em equipe | ☑️ |
| Proatividade, desenvolvimento de ideias e sugestões | ☑️ |
| Ações para aumentar a diversidade | 1º Sem 2024 |
| Ações de apoio a compartilhamento de obrigações familiares para ambos os sexos | ☑️☑️ |
| Políticas de contratação de mulheres (negras, com deficiência, em situação de violência, chefes de família, LGBTQIA+, Indígenas) | |
| Políticas de promoção de mulheres para cargos de direção e gerência | |

Para cada grupo de ocupação que não apresenta cálculo da diferença, para salário de contratação ou para remuneração média, pode ter ocorrido um dos seis motivos: (1) por ter menos de três mulheres; (2) por ter menos de três homens; (3) por não ter mulheres; (4) por não ter homens; (5) por não ter três homens nem três mulheres naquele grupo ocupacional; (6) por não ter nem homens nem mulheres naquele grupo ocupacional.

Relatório de Transparência e Igualdade Salarial de Mulheres e Homens - 2º Semestre 2024

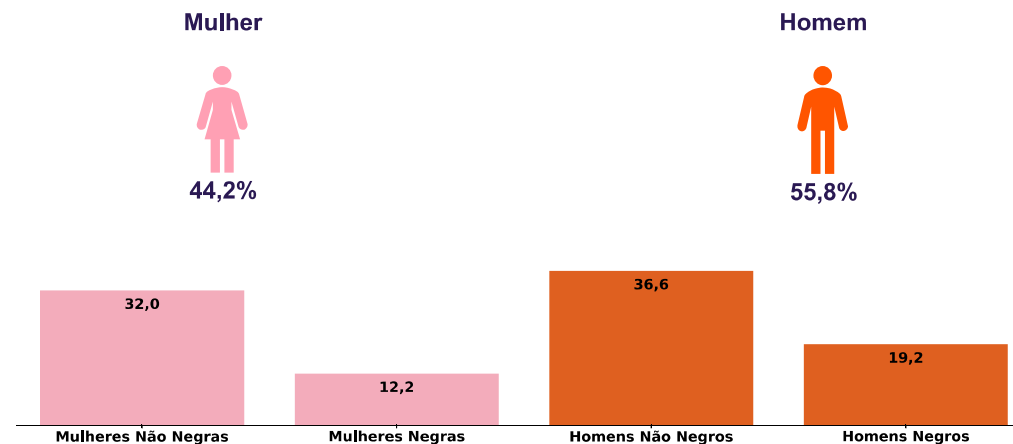
Empregador: 03.667.884/0007-16 / Quant. de trabalhadores: 172

Diferenças de salários entre mulheres e homens: O salário mediano das mulheres equivale a 134,6% do recebido pelos homens. Já o salário médio equivalia a 141,9%

Elementos que podem explicar as diferenças verificadas:

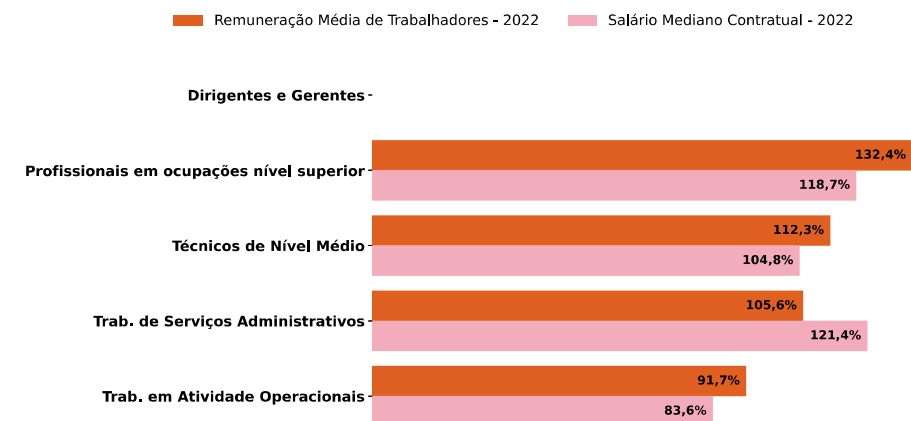
| Indicador | Definição | Razão M/H |
|--|---|-----------|
| Salário Contratual Mediano (não pago) – 2022 | <p>Salário mediano para Mulheres (M)</p> <p>Salário mediano para Homens (H)</p> <p>Divisão M/H = quanto salário das mulheres equivale ao salário dos homens, em %</p> | 134,6% |
| Remuneração Média (inclui descontos e acréscimos) – 2022 | <p>Número Total de Homens = Salário médio para Homens (H)</p> <p>Número Total de Mulheres = Salário médio para Mulheres (M)</p> <p>Divisão M/H = quanto salário das mulheres equivale aos salários dos homens, em porcentagem (%)</p> | 141,9% |

a) Composição do total de empregados por sexo e etnia e raça



Por grande grupo de ocupação, a diferença (%) do salário das mulheres em comparação aos homens, aparece quando for maior ou menor que 100:

b) Critérios de remuneração e ações para garantir diversidade



| Critérios remuneratórios | 1º Sem 2024 |
|--|-------------|
| Plano de Cargos e Salários ou Plano de Carreira | ☑️ |
| Cumprir metas de produção | ☑️ |
| Disponibilidade para horas extras, reuniões com clientes e viagens | |
| Disponibilidade de pessoa em ocupações específicas | |
| Tempo de experiência profissional | ☑️ |
| Capacidade de trabalho em equipe | ☑️ |
| Proatividade, desenvolvimento de ideias e sugestões | ☑️ |
| Ações para aumentar a diversidade | 1º Sem 2024 |
| Ações de apoio a compartilhamento de obrigações familiares para ambos os sexos | ☑️☑️ |
| Políticas de contratação de mulheres (negras, com deficiência, em situação de violência, chefes de família, LGBTQIA+, Indígenas) | |
| Políticas de promoção de mulheres para cargos de direção e gerência | |

Para cada grupo de ocupação que não apresenta cálculo da diferença, para salário de contratação ou para remuneração média, pode ter ocorrido um dos seis motivos: (1) por ter menos de três mulheres; (2) por ter menos de três homens; (3) por não ter mulheres; (4) por não ter homens; (5) por não ter três homens nem três mulheres naquele grupo ocupacional; (6) por não ter nem homens nem mulheres naquele grupo ocupacional.

Relatório de Transparência e Igualdade Salarial de Mulheres e Homens - 2º Semestre 2024

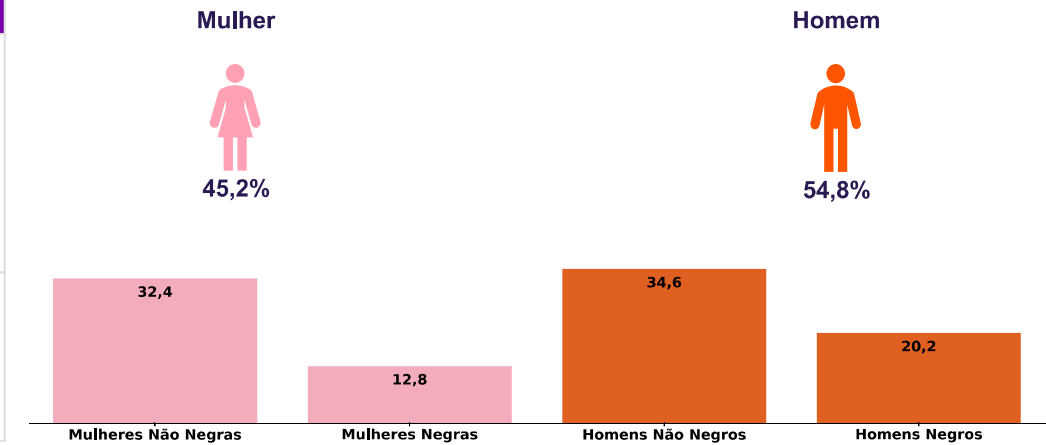
Empregador: 03.667.884/0012-83 / Quant. de trabalhadores: 190

Diferenças de salários entre mulheres e homens: O salário mediano das mulheres equivale a 110,8% do recebido pelos homens. Já o salário médio equivalia a 114,3%

Elementos que podem explicar as diferenças verificadas:

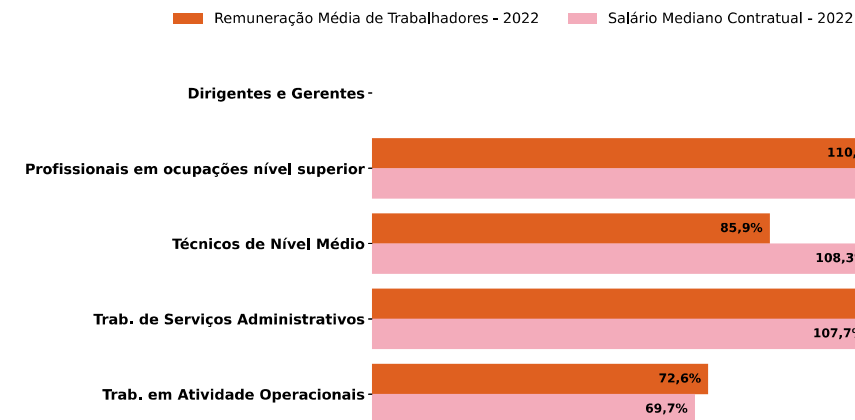
| Indicador | Definição | Razão M/H |
|--|---|-----------|
| Salário Contratual Mediano (não pago) – 2022 | <p>Salário mediano para Mulheres (M)</p> <p>Salário mediano para Homens (H)</p> <p>Divisão M/H = quanto salário das mulheres equivale ao salário dos homens, em %</p> | 110,8% |
| Remuneração Média (inclui descontos e acréscimos) – 2022 | <p>Número Total de Homens = Salário médio para Homens (H)</p> <p>Número Total de Mulheres = Salário médio para Mulheres (M)</p> <p>Divisão M/H = quanto salário das mulheres equivale aos salários dos homens, em porcentagem (%)</p> | 114,3% |

a) Composição do total de empregados por sexo e etnia e raça



Por grande grupo de ocupação, a diferença (%) do salário das mulheres em comparação aos homens, aparece quando for maior ou menor que 100:

b) Critérios de remuneração e ações para garantir diversidade



Para cada grupo de ocupação que não apresenta cálculo da diferença, para salário de contratação ou para remuneração média, pode ter ocorrido um dos seis motivos: (1) por ter menos de três mulheres; (2) por ter menos de três homens; (3) por não ter mulheres; (4) por não ter homens; (5) por não ter três homens nem três mulheres naquele grupo ocupacional; (6) por não ter nem homens nem mulheres naquele grupo ocupacional.

| Critérios remuneratórios | 1º Sem 2024 |
|--|-------------|
| Plano de Cargos e Salários ou Plano de Carreira | ☑ |
| Cumprir metas de produção | ☑ |
| Disponibilidade para horas extras, reuniões com clientes e viagens | |
| Disponibilidade de pessoa em ocupações específicas | |
| Tempo de experiência profissional | ☑ |
| Capacidade de trabalho em equipe | ☑ |
| Proatividade, desenvolvimento de ideias e sugestões | ☑ |
| Ações para aumentar a diversidade | 1º Sem 2024 |
| Ações de apoio a compartilhamento de obrigações familiares para ambos os sexos | ☑☑ |
| Políticas de contratação de mulheres (negras, com deficiência, em situação de violência, chefes de família, LGBTQIA+, Indígenas) | |
| Políticas de promoção de mulheres para cargos de direção e gerência | |

Relatório de Transparência e Igualdade Salarial de Mulheres e Homens - 2º Semestre 2024

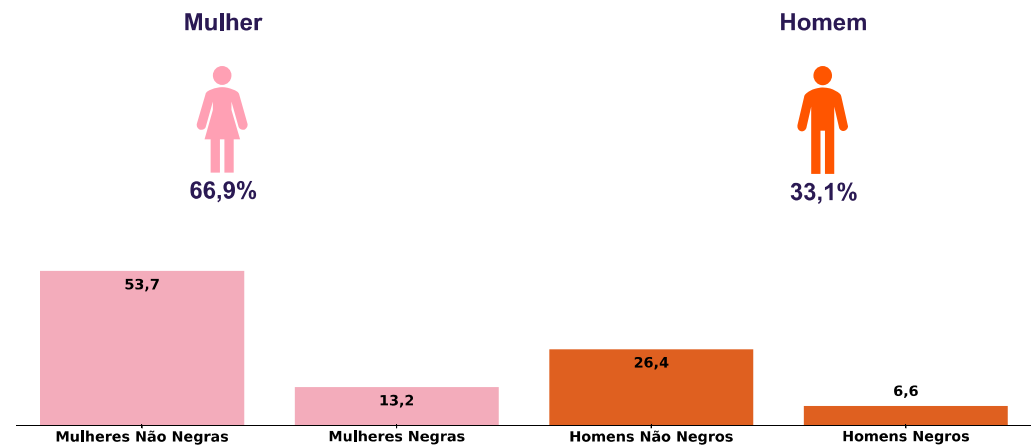
Empregador: 03.667.884/0013-64 / Quant. de trabalhadores: 121

Diferenças de salários entre mulheres e homens: O salário mediano das mulheres equivale a 97,5% do recebido pelos homens. Já o salário médio equivalia a 84,5%

Elementos que podem explicar as diferenças verificadas:

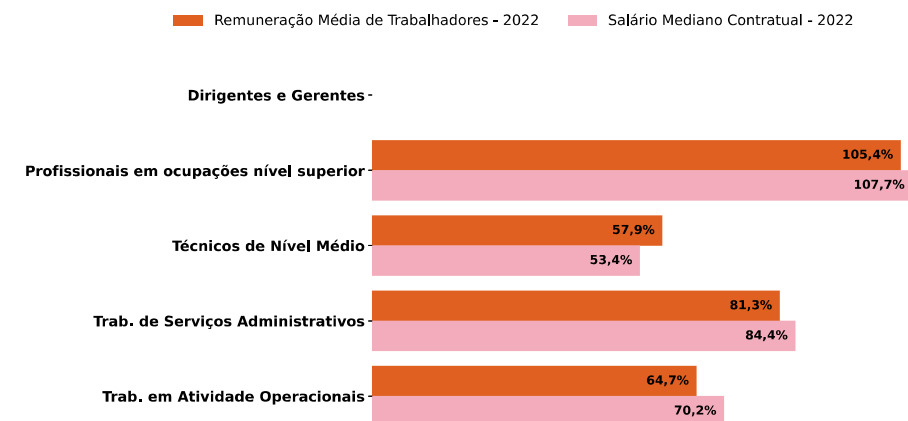
| Indicador | Definição | Razão M/H |
|--|---|-----------|
| Salário Contratual Mediano (não pago) – 2022 | <p>Salário mediano para Mulheres (M)</p> <p>Salário mediano para Homens (H)</p> <p>Divisão M / H = quanto salário das mulheres equivale ao salário dos homens, em %</p> | 97,5% |
| Remuneração Média (inclui descontos e acréscimos) – 2022 | <p>Número Total de Homens = Salário médio para Homens (H)</p> <p>Número Total de Mulheres = Salário médio para Mulheres (M)</p> <p>Divisão M / H = quanto salário das mulheres equivale aos salários dos homens, em porcentagem (%)</p> | 84,5% |

a) Composição do total de empregados por sexo e etnia e raça



Por grande grupo de ocupação, a diferença (%) do salário das mulheres em comparação aos homens, aparece quando for maior ou menor que 100:

b) Critérios de remuneração e ações para garantir diversidade



| Critérios remuneratórios | 1º Sem 2024 |
|--|-------------|
| Plano de Cargos e Salários ou Plano de Carreira | ☑️ |
| Cumprir metas de produção | ☑️ |
| Disponibilidade para horas extras, reuniões com clientes e viagens | |
| Disponibilidade de pessoa em ocupações específicas | |
| Tempo de experiência profissional | ☑️ |
| Capacidade de trabalho em equipe | ☑️ |
| Proatividade, desenvolvimento de ideias e sugestões | ☑️ |
| Ações para aumentar a diversidade | 1º Sem 2024 |
| Ações de apoio a compartilhamento de obrigações familiares para ambos os sexos | ☑️☑️ |
| Políticas de contratação de mulheres (negras, com deficiência, em situação de violência, chefes de família, LGBTQIA+, Indígenas) | |
| Políticas de promoção de mulheres para cargos de direção e gerência | |

Para cada grupo de ocupação que não apresenta cálculo da diferença, para salário de contratação ou para remuneração média, pode ter ocorrido um dos seis motivos: (1) por ter menos de três mulheres; (2) por ter menos de três homens; (3) por não ter mulheres; (4) por não ter homens; (5) por não ter três homens nem três mulheres naquele grupo ocupacional; (6) por não ter nem homens nem mulheres naquele grupo ocupacional.

Relatório de Transparência e Igualdade Salarial de Mulheres e Homens - 2º Semestre 2024

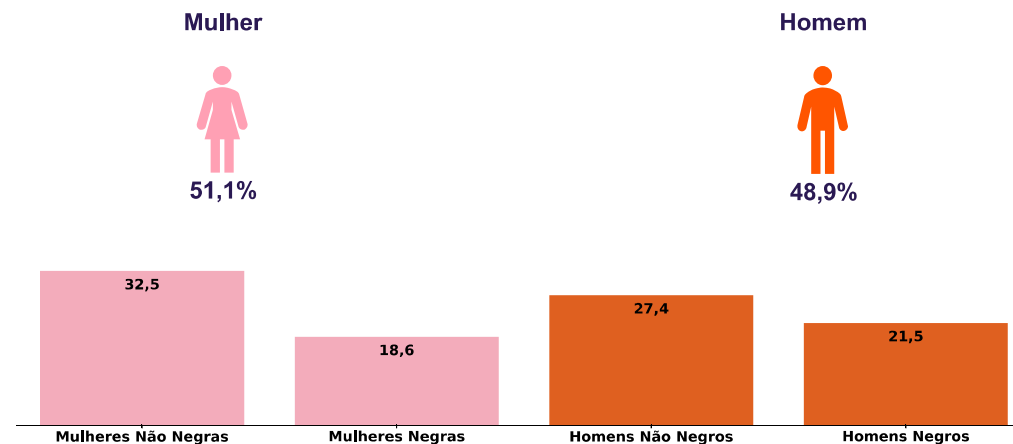
Empregador: 03.667.884/0048-94 / Quant. de trabalhadores: 274

Diferenças de salários entre mulheres e homens: O salário mediano das mulheres equivale a 73,4% do recebido pelos homens. Já o salário médio equivalia a 93,7%

Elementos que podem explicar as diferenças verificadas:

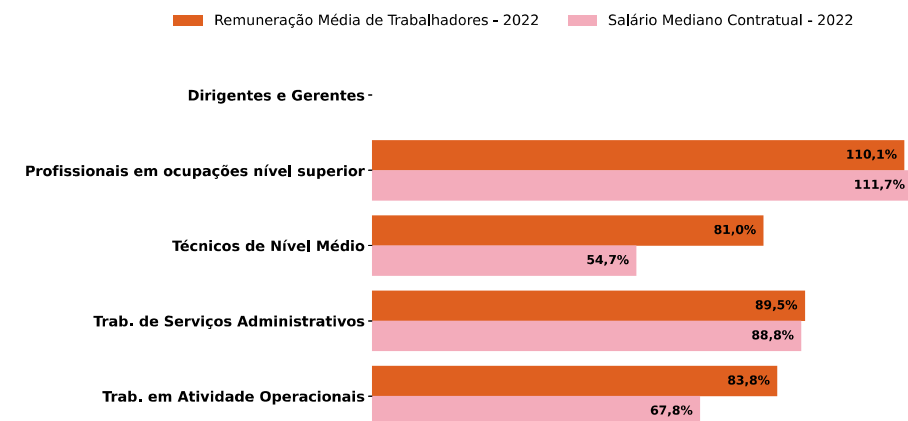
| Indicador | Definição | Razao M/H |
|--|---|-----------|
| Salário Contratual Mediano (não pago) – 2022 | <p>Salário mediano para Mulheres (M)</p> <p>Salário mediano para Homens (H)</p> <p>Divisão M / H = quanto salário das mulheres equivale ao salário dos homens, em %</p> | 73,4% |
| Remuneração Média (inclui descontos e acréscimos) – 2022 | <p>Número Total de Homens = Salário médio para Homens (H)</p> <p>Número Total de Mulheres = Salário médio para Mulheres (M)</p> <p>Divisão M / H = quanto salário das mulheres equivale aos salários dos homens, em porcentagem (%)</p> | 93,7% |

a) Composição do total de empregados por sexo e etnia e raça



Por grande grupo de ocupação, a diferença (%) do salário das mulheres em comparação aos homens, aparece quando for maior ou menor que 100:

b) Critérios de remuneração e ações para garantir diversidade



| Critérios remuneratórios | 1º Sem 2024 |
|--|-------------|
| Plano de Cargos e Salários ou Plano de Carreira | ☑️ |
| Cumprir metas de produção | ☑️ |
| Disponibilidade para horas extras, reuniões com clientes e viagens | |
| Disponibilidade de pessoa em ocupações específicas | |
| Tempo de experiência profissional | ☑️ |
| Capacidade de trabalho em equipe | ☑️ |
| Proatividade, desenvolvimento de ideias e sugestões | ☑️ |
| Ações para aumentar a diversidade | 1º Sem 2024 |
| Ações de apoio a compartilhamento de obrigações familiares para ambos os sexos | ☑️☑️ |
| Políticas de contratação de mulheres (negras, com deficiência, em situação de violência, chefes de família, LGBTQIA+, Indígenas) | |
| Políticas de promoção de mulheres para cargos de direção e gerência | |

Para cada grupo de ocupação que não apresenta cálculo da diferença, para salário de contratação ou para remuneração média, pode ter ocorrido um dos seis motivos: (1) por ter menos de três mulheres; (2) por ter menos de três homens; (3) por não ter mulheres; (4) por não ter homens; (5) por não ter três homens nem três mulheres naquele grupo ocupacional; (6) por não ter nem homens nem mulheres naquele grupo ocupacional.

Relatório de Transparência e Igualdade Salarial de Mulheres e Homens - 2º Semestre 2024

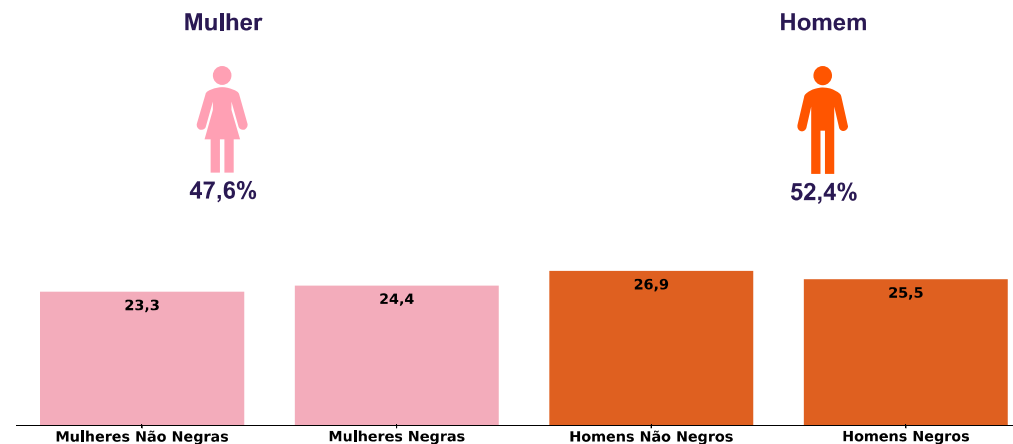
Empregador: 03.667.884/0011-00 / Quant. de trabalhadores: 275

Diferenças de salários entre mulheres e homens: O salário mediano das mulheres equivale a 88,8% do recebido pelos homens. Já o salário médio equivalia a 95,6%

Elementos que podem explicar as diferenças verificadas:

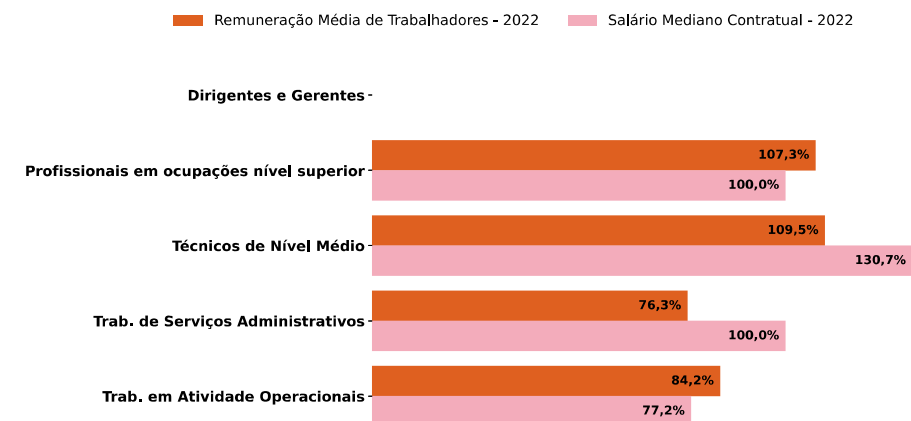
| Indicador | Definição | Razao M/H |
|--|---|-----------|
| Salário Contratual Mediano (não pago) – 2022 | <p>Salário mediano para Mulheres (M)</p> <p>Salário mediano para Homens (H)</p> <p>Divisão M / H = quanto salário das mulheres equivale ao salário dos homens, em %</p> | 88,8% |
| Remuneração Média (inclui descontos e acréscimos) – 2022 | <p>Número Total de Homens = Salário médio para Homens (H)</p> <p>Número Total de Mulheres = Salário médio para Mulheres (M)</p> <p>Divisão M / H = quanto salário das mulheres equivale aos salários dos homens, em porcentagem (%)</p> | 95,6% |

a) Composição do total de empregados por sexo e etnia e raça



Por grande grupo de ocupação, a diferença (%) do salário das mulheres em comparação aos homens, aparece quando for maior ou menor que 100:

b) Critérios de remuneração e ações para garantir diversidade



| Critérios remuneratórios | 1º Sem 2024 |
|--|-------------|
| Plano de Cargos e Salários ou Plano de Carreira | ☑️ |
| Cumprir metas de produção | ☑️ |
| Disponibilidade para horas extras, reuniões com clientes e viagens | |
| Disponibilidade de pessoa em ocupações específicas | |
| Tempo de experiência profissional | ☑️ |
| Capacidade de trabalho em equipe | ☑️ |
| Proatividade, desenvolvimento de ideias e sugestões | ☑️ |
| Ações para aumentar a diversidade | 1º Sem 2024 |
| Ações de apoio a compartilhamento de obrigações familiares para ambos os sexos | ☑️☑️ |
| Políticas de contratação de mulheres (negras, com deficiência, em situação de violência, chefes de família, LGBTQIA+, Indígenas) | |
| Políticas de promoção de mulheres para cargos de direção e gerência | |

Para cada grupo de ocupação que não apresenta cálculo da diferença, para salário de contratação ou para remuneração média, pode ter ocorrido um dos seis motivos: (1) por ter menos de três mulheres; (2) por ter menos de três homens; (3) por não ter mulheres; (4) por não ter homens; (5) por não ter três homens nem três mulheres naquele grupo ocupacional; (6) por não ter nem homens nem mulheres naquele grupo ocupacional.

Relatório de Transparência e Igualdade Salarial de Mulheres e Homens - 2º Semestre 2024

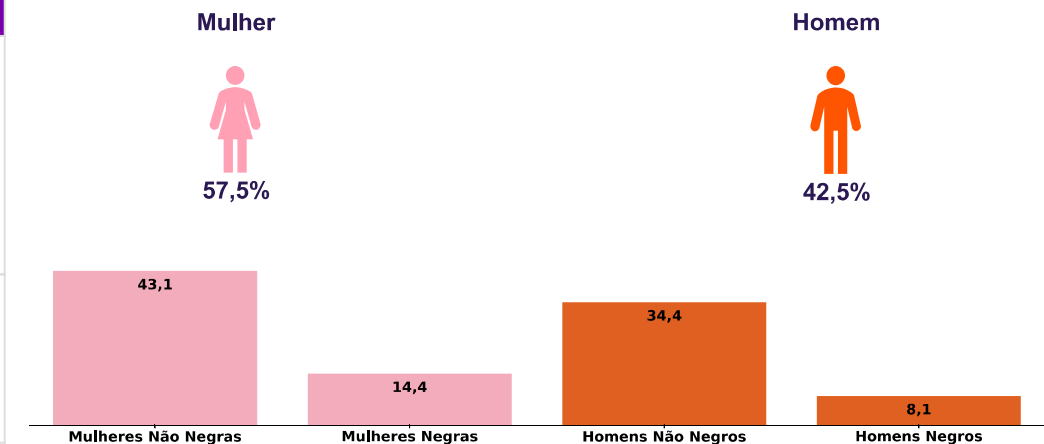
Empregador: 03.667.884/0017-98 / Quant. de trabalhadores: 160

Diferenças de salários entre mulheres e homens: O salário mediano das mulheres equivale a 105,7% do recebido pelos homens. Já o salário médio equivalia a 115,9%

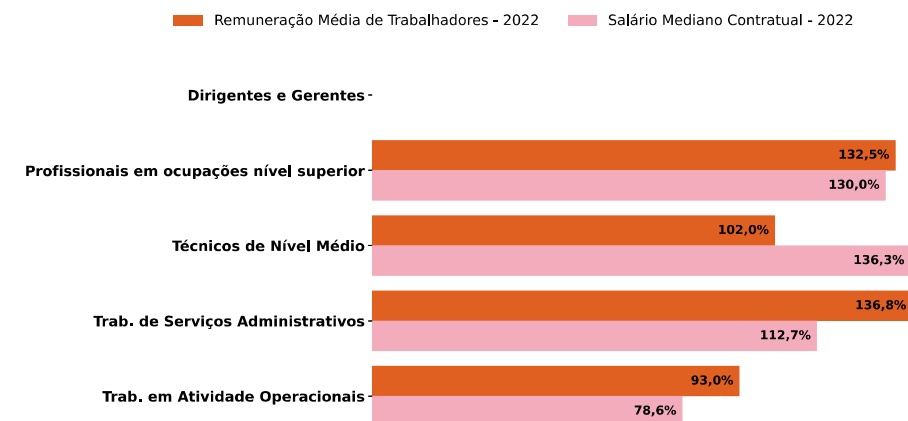
| Indicador | Definição | Razão M/H |
|--|---|-----------|
| Salário Contratual Mediano (não pago) – 2022 | <p>Salário mediano para Mulheres (M)</p> <p>Salário mediano para Homens (H)</p> <p>Divisão M/H = quanto salário das mulheres equivale ao salário dos homens, em %</p> | 105,7% |
| Remuneração Média (inclui descontos e acréscimos) – 2022 | <p>Número Total de Homens = Salário médio para Homens (H)</p> <p>Número Total de Mulheres = Salário médio para Mulheres (M)</p> <p>Divisão M/H = quanto salário das mulheres equivale aos salários dos homens, em porcentagem (%)</p> | 115,9% |

Elementos que podem explicar as diferenças verificadas:

a) Composição do total de empregados por sexo e etnia e raça



Por grande grupo de ocupação, a diferença (%) do salário das mulheres em comparação aos homens, aparece quando for maior ou menor que 100:



Para cada grupo de ocupação que não apresenta cálculo da diferença, para salário de contratação ou para remuneração média, pode ter ocorrido um dos seis motivos: (1) por ter menos de três mulheres; (2) por ter menos de três homens; (3) por não ter mulheres; (4) por não ter homens; (5) por não ter três homens nem três mulheres naquele grupo ocupacional; (6) por não ter nem homens nem mulheres naquele grupo ocupacional.

b) Critérios de remuneração e ações para garantir diversidade

| Critérios remuneratórios | 1º Sem 2024 |
|--|-------------|
| Plano de Cargos e Salários ou Plano de Carreira | ☑️ |
| Cumprir metas de produção | ☑️ |
| Disponibilidade para horas extras, reuniões com clientes e viagens | |
| Disponibilidade de pessoa em ocupações específicas | |
| Tempo de experiência profissional | ☑️ |
| Capacidade de trabalho em equipe | ☑️ |
| Proatividade, desenvolvimento de ideias e sugestões | ☑️ |
| Ações para aumentar a diversidade | 1º Sem 2024 |
| Ações de apoio a compartilhamento de obrigações familiares para ambos os sexos | ☑️☑️ |
| Políticas de contratação de mulheres (negras, com deficiência, em situação de violência, chefes de família, LGBTQIA+, Indígenas) | |
| Políticas de promoção de mulheres para cargos de direção e gerência | |

Relatório de Transparência e Igualdade Salarial de Mulheres e Homens - 2º Semestre 2024

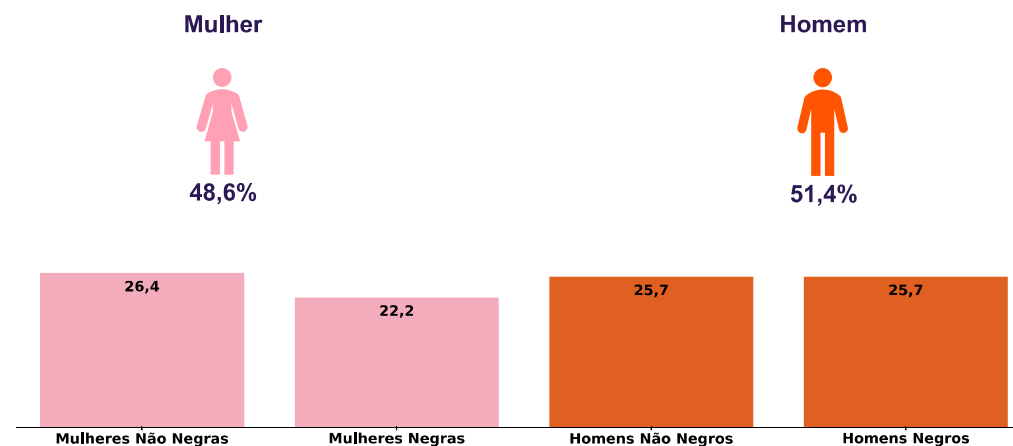
Empregador: 03.667.884/0016-07 / Quant. de trabalhadores: 311

Diferenças de salários entre mulheres e homens: O salário mediano das mulheres equivale a 92,1% do recebido pelos homens. Já o salário médio equivalia a 96,5%

Elementos que podem explicar as diferenças verificadas:

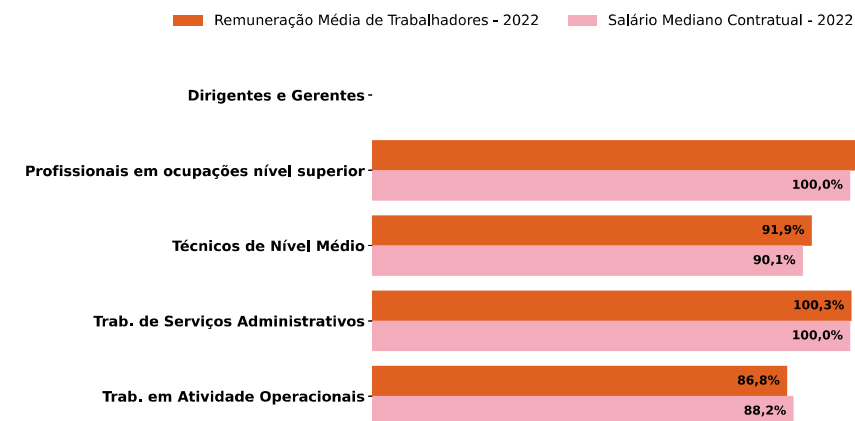
| Indicador | Definição | Razão M/H |
|--|---|-----------|
| Salário Contratual Mediano (não pago) – 2022 | <p>Salário mediano para Mulheres (M)</p> <p>Salário mediano para Homens (H)</p> <p>Divisão M/H = quanto salário das mulheres equivale ao salário dos homens, em %</p> | 92,1% |
| Remuneração Média (inclui descontos e acréscimos) – 2022 | <p>Número Total de Homens = Salário médio para Homens (H)</p> <p>Número Total de Mulheres = Salário médio para Mulheres (M)</p> <p>Divisão M/H = quanto salário das mulheres equivale aos salários dos homens, em porcentagem (%)</p> | 96,5% |

a) Composição do total de empregados por sexo e etnia e raça



Por grande grupo de ocupação, a diferença (%) do salário das mulheres em comparação aos homens, aparece quando for maior ou menor que 100:

b) Critérios de remuneração e ações para garantir diversidade



| Critérios remuneratórios | 1º Sem 2024 |
|--|-------------|
| Plano de Cargos e Salários ou Plano de Carreira | ☑️ |
| Cumprir metas de produção | ☑️ |
| Disponibilidade para horas extras, reuniões com clientes e viagens | |
| Disponibilidade de pessoa em ocupações específicas | |
| Tempo de experiência profissional | ☑️ |
| Capacidade de trabalho em equipe | ☑️ |
| Proatividade, desenvolvimento de ideias e sugestões | ☑️ |
| Ações para aumentar a diversidade | 1º Sem 2024 |
| Ações de apoio a compartilhamento de obrigações familiares para ambos os sexos | ☑️☑️ |
| Políticas de contratação de mulheres (negras, com deficiência, em situação de violência, chefes de família, LGBTQIA+, Indígenas) | |
| Políticas de promoção de mulheres para cargos de direção e gerência | |

Para cada grupo de ocupação que não apresenta cálculo da diferença, para salário de contratação ou para remuneração média, pode ter ocorrido um dos seis motivos: (1) por ter menos de três mulheres; (2) por ter menos de três homens; (3) por não ter mulheres; (4) por não ter homens; (5) por não ter três homens nem três mulheres naquele grupo ocupacional; (6) por não ter nem homens nem mulheres naquele grupo ocupacional.

Relatório de Transparência e Igualdade Salarial de Mulheres e Homens - 2º Semestre 2024

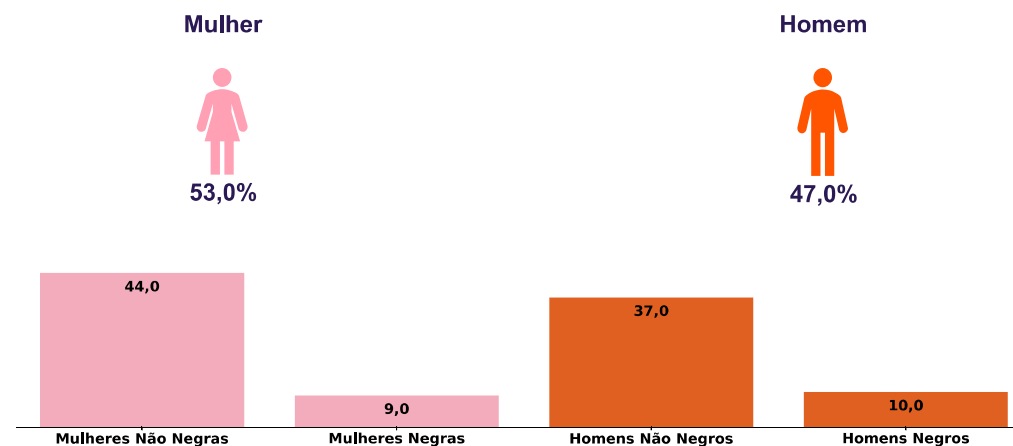
Empregador: 03.667.884/0044-60 / Quant. de trabalhadores: 200

Diferenças de salários entre mulheres e homens: O salário mediano das mulheres equivale a 107,8% do recebido pelos homens. Já o salário médio equivalia a 106,3%

Elementos que podem explicar as diferenças verificadas:

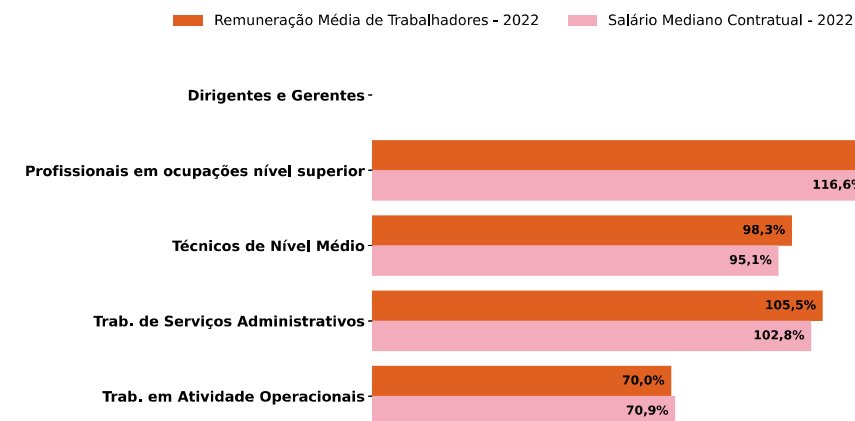
| Indicador | Definição | Razão M/H |
|--|---|-----------|
| Salário Contratual Mediano (não pago) – 2022 | <p>Salário mediano para Mulheres (M)</p> <p>Salário mediano para Homens (H)</p> <p>Divisão M/H = quanto salário das mulheres equivale ao salário dos homens, em %</p> | 107,8% |
| Remuneração Média (inclui descontos e acréscimos) – 2022 | <p>Número Total de Homens = Salário médio para Homens (H)</p> <p>Número Total de Mulheres = Salário médio para Mulheres (M)</p> <p>Divisão M/H = quanto salário das mulheres equivale aos salários dos homens, em porcentagem (%)</p> | 106,3% |

a) Composição do total de empregados por sexo e etnia e raça



Por grande grupo de ocupação, a diferença (%) do salário das mulheres em comparação aos homens, aparece quando for maior ou menor que 100:

b) Critérios de remuneração e ações para garantir diversidade



| Critérios remuneratórios | 1º Sem 2024 |
|--|-------------|
| Plano de Cargos e Salários ou Plano de Carreira | ☑️ |
| Cumprir metas de produção | ☑️ |
| Disponibilidade para horas extras, reuniões com clientes e viagens | |
| Disponibilidade de pessoa em ocupações específicas | |
| Tempo de experiência profissional | ☑️ |
| Capacidade de trabalho em equipe | ☑️ |
| Proatividade, desenvolvimento de ideias e sugestões | ☑️ |
| Ações para aumentar a diversidade | 1º Sem 2024 |
| Ações de apoio a compartilhamento de obrigações familiares para ambos os sexos | ☑️☑️ |
| Políticas de contratação de mulheres (negras, com deficiência, em situação de violência, chefes de família, LGBTQIA+, Indígenas) | |
| Políticas de promoção de mulheres para cargos de direção e gerência | |

Para cada grupo de ocupação que não apresenta cálculo da diferença, para salário de contratação ou para remuneração média, pode ter ocorrido um dos seis motivos: (1) por ter menos de três mulheres; (2) por ter menos de três homens; (3) por não ter mulheres; (4) por não ter homens; (5) por não ter três homens nem três mulheres naquele grupo ocupacional; (6) por não ter nem homens nem mulheres naquele grupo ocupacional.

Relatório de Transparência e Igualdade Salarial de Mulheres e Homens - 2º Semestre 2024

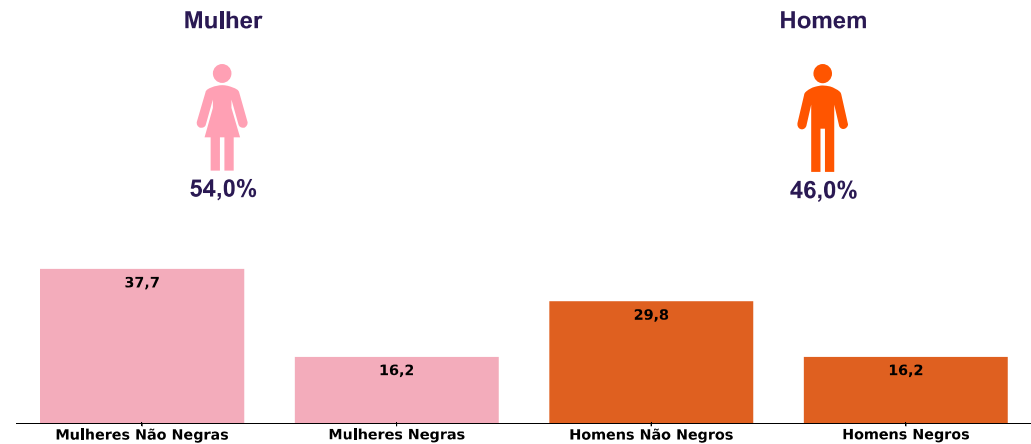
Empregador: 03.667.884/0014-45 / Quant. de trabalhadores: 265

Diferenças de salários entre mulheres e homens: O salário mediano das mulheres equivale a 100,0% do recebido pelos homens. Já o salário médio equivalia a 99,3%

Elementos que podem explicar as diferenças verificadas:

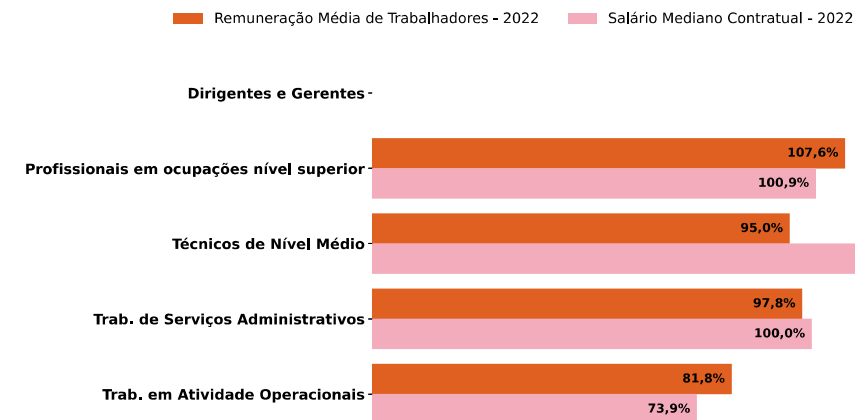
| Indicador | Definição | Razão M/H |
|--|---|-----------|
| Salário Contratual Mediano (não pago) – 2022 | <p>Salário mediano para Mulheres (M)</p> <p>Salário mediano para Homens (H)</p> <p>Divisão M/H = quanto salário das mulheres equivale ao salário dos homens, em %</p> | 100,0% |
| Remuneração Média (inclui descontos e acréscimos) – 2022 | <p>Número Total de Homens = Salário médio para Homens (H)</p> <p>Número Total de Mulheres = Salário médio para Mulheres (M)</p> <p>Divisão M/H = quanto salário das mulheres equivale aos salários dos homens, em porcentagem (%)</p> | 99,3% |

a) Composição do total de empregados por sexo e etnia e raça



Por grande grupo de ocupação, a diferença (%) do salário das mulheres em comparação aos homens, aparece quando for maior ou menor que 100:

b) Critérios de remuneração e ações para garantir diversidade



| Critérios remuneratórios | 1º Sem 2024 |
|--|-------------|
| Plano de Cargos e Salários ou Plano de Carreira | ☑️ |
| Cumprir metas de produção | ☑️ |
| Disponibilidade para horas extras, reuniões com clientes e viagens | |
| Disponibilidade de pessoa em ocupações específicas | |
| Tempo de experiência profissional | ☑️ |
| Capacidade de trabalho em equipe | ☑️ |
| Proatividade, desenvolvimento de ideias e sugestões | ☑️ |
| Ações para aumentar a diversidade | 1º Sem 2024 |
| Ações de apoio a compartilhamento de obrigações familiares para ambos os sexos | ☑️☑️ |
| Políticas de contratação de mulheres (negras, com deficiência, em situação de violência, chefes de família, LGBTQIA+, Indígenas) | |
| Políticas de promoção de mulheres para cargos de direção e gerência | |

Para cada grupo de ocupação que não apresenta cálculo da diferença, para salário de contratação ou para remuneração média, pode ter ocorrido um dos seis motivos: (1) por ter menos de três mulheres; (2) por ter menos de três homens; (3) por não ter mulheres; (4) por não ter homens; (5) por não ter três homens nem três mulheres naquele grupo ocupacional; (6) por não ter nem homens nem mulheres naquele grupo ocupacional.

Relatório de Transparência e Igualdade Salarial de Mulheres e Homens - 2º Semestre 2024

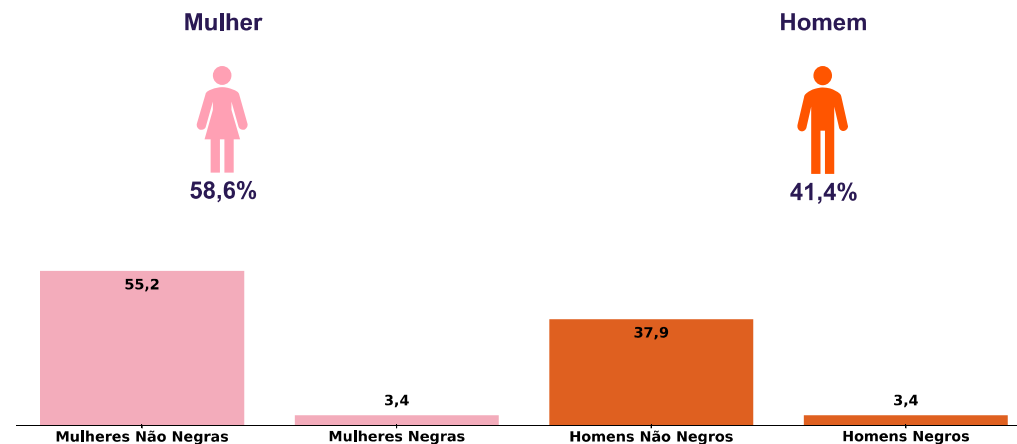
Empregador: 03.667.884/0022-55 / Quant. de trabalhadores: 117

Diferenças de salários entre mulheres e homens: O salário mediano das mulheres equivale a 100,0% do recebido pelos homens. Já o salário médio equivalia a 86,5%

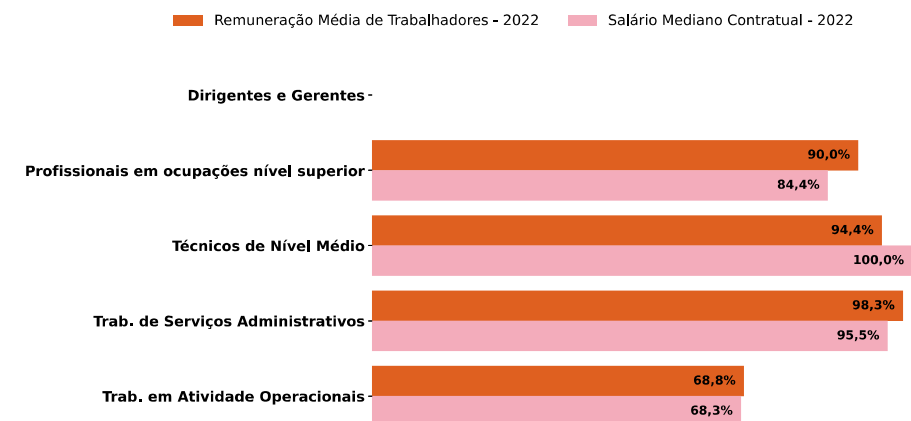
| Indicador | Definição | Razao M/H |
|--|---|-----------|
| Salário Contratual Mediano (não pago) – 2022 | <p>Salário mediano para Mulheres (M)</p> <p>Salário mediano para Homens (H)</p> <p>Divisão M / H = quanto salário das mulheres equivale ao salário dos homens, em %</p> | 100,0% |
| Remuneração Média (inclui descontos e acréscimos) – 2022 | <p>Número Total de Homens = Salário médio para Homens (H)</p> <p>Número Total de Mulheres = Salário médio para Mulheres (M)</p> <p>Divisão M / H = quanto salário das mulheres equivale aos salários dos homens, em porcentagem (%)</p> | 86,5% |

Elementos que podem explicar as diferenças verificadas:

a) Composição do total de empregados por sexo e etnia e raça



Por grande grupo de ocupação, a diferença (%) do salário das mulheres em comparação aos homens, aparece quando for maior ou menor que 100:



Para cada grupo de ocupação que não apresenta cálculo da diferença, para salário de contratação ou para remuneração média, pode ter ocorrido um dos seis motivos: (1) por ter menos de três mulheres; (2) por ter menos de três homens; (3) por não ter mulheres; (4) por não ter homens; (5) por não ter três homens nem três mulheres naquele grupo ocupacional; (6) por não ter nem homens nem mulheres naquele grupo ocupacional.

b) Critérios de remuneração e ações para garantir diversidade

| Critérios remuneratórios | 1º Sem 2024 |
|--|-------------|
| Plano de Cargos e Salários ou Plano de Carreira | ☑️ |
| Cumprir metas de produção | ☑️ |
| Disponibilidade para horas extras, reuniões com clientes e viagens | |
| Disponibilidade de pessoa em ocupações específicas | |
| Tempo de experiência profissional | ☑️ |
| Capacidade de trabalho em equipe | ☑️ |
| Proatividade, desenvolvimento de ideias e sugestões | ☑️ |
| Ações para aumentar a diversidade | 1º Sem 2024 |
| Ações de apoio a compartilhamento de obrigações familiares para ambos os sexos | ☑️☑️ |
| Políticas de contratação de mulheres (negras, com deficiência, em situação de violência, chefes de família, LGBTQIA+, Indígenas) | |
| Políticas de promoção de mulheres para cargos de direção e gerência | |

Relatório de Transparência e Igualdade Salarial de Mulheres e Homens - 2º Semestre 2024

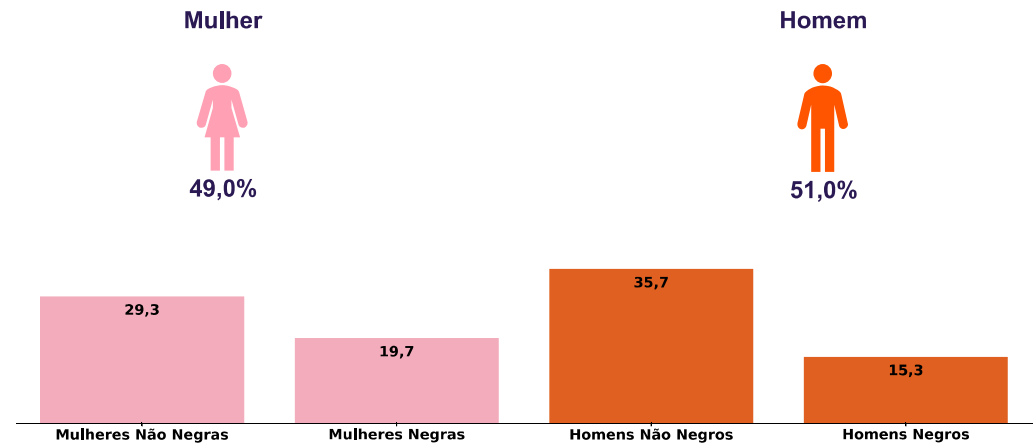
Empregador: 03.667.884/0015-26 / Quant. de trabalhadores: 300

Diferenças de salários entre mulheres e homens: O salário mediano das mulheres equivale a 79,9% do recebido pelos homens. Já o salário médio equivalia a 99,6%

Elementos que podem explicar as diferenças verificadas:

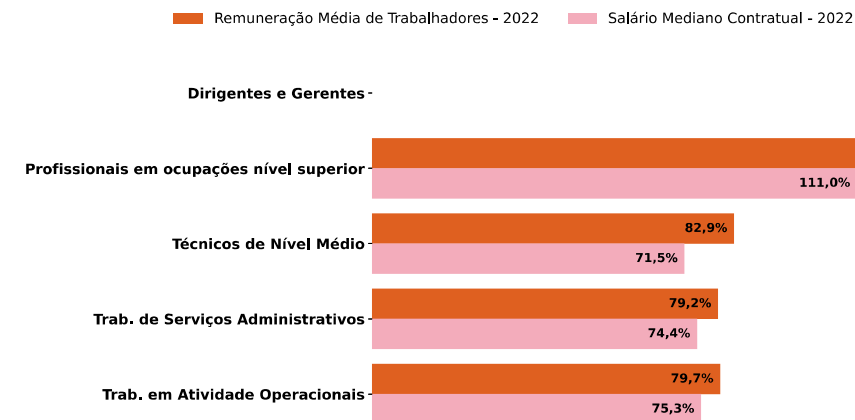
| Indicador | Definição | Razão M/H |
|--|---|-----------|
| Salário Contratual Mediano (não pago) – 2022 | <p>Salário mediano para Mulheres (M)</p> <p>Salário mediano para Homens (H)</p> <p>Divisão M/H = quanto salário das mulheres equivale ao salário dos homens, em %</p> | 79,9% |
| Remuneração Média (inclui descontos e acréscimos) – 2022 | <p>Número Total de Homens = Salário médio para Homens (H)</p> <p>Número Total de Mulheres = Salário médio para Mulheres (M)</p> <p>Divisão M/H = quanto salário das mulheres equivale aos salários dos homens, em porcentagem (%)</p> | 99,6% |

a) Composição do total de empregados por sexo e etnia e raça



Por grande grupo de ocupação, a diferença (%) do salário das mulheres em comparação aos homens, aparece quando for maior ou menor que 100:

b) Critérios de remuneração e ações para garantir diversidade



| Critérios remuneratórios | 1º Sem 2024 |
|--|-------------|
| Plano de Cargos e Salários ou Plano de Carreira | ☑️ |
| Cumprir metas de produção | ☑️ |
| Disponibilidade para horas extras, reuniões com clientes e viagens | |
| Disponibilidade de pessoa em ocupações específicas | |
| Tempo de experiência profissional | ☑️ |
| Capacidade de trabalho em equipe | ☑️ |
| Proatividade, desenvolvimento de ideias e sugestões | ☑️ |
| Ações para aumentar a diversidade | 1º Sem 2024 |
| Ações de apoio a compartilhamento de obrigações familiares para ambos os sexos | ☑️☑️ |
| Políticas de contratação de mulheres (negras, com deficiência, em situação de violência, chefes de família, LGBTQIA+, Indígenas) | |
| Políticas de promoção de mulheres para cargos de direção e gerência | |

Para cada grupo de ocupação que não apresenta cálculo da diferença, para salário de contratação ou para remuneração média, pode ter ocorrido um dos seis motivos: (1) por ter menos de três mulheres; (2) por ter menos de três homens; (3) por não ter mulheres; (4) por não ter homens; (5) por não ter três homens nem três mulheres naquele grupo ocupacional; (6) por não ter nem homens nem mulheres naquele grupo ocupacional.

Relatório de Transparência e Igualdade Salarial de Mulheres e Homens - 2º Semestre 2024

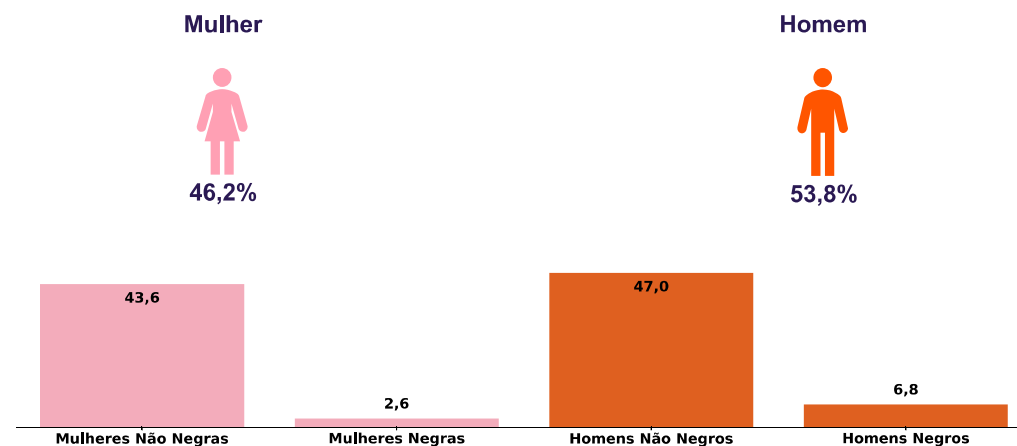
Empregador: 03.667.884/0003-92 / Quant. de trabalhadores: 118

Diferenças de salários entre mulheres e homens: O salário mediano das mulheres equivale a 107,5% do recebido pelos homens. Já o salário médio equivalia a 91,0%

Elementos que podem explicar as diferenças verificadas:

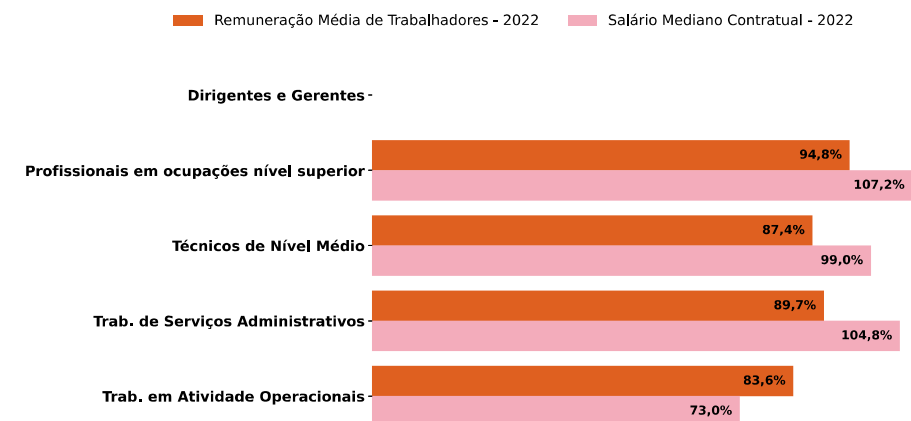
| Indicador | Definição | Razão M/H |
|--|---|-----------|
| Salário Contratual Mediano (não pago) – 2022 | <p>Salário mediano para Mulheres (M)</p> <p>Salário mediano para Homens (H)</p> <p>Divisão M/H = quanto salário das mulheres equivale ao salário dos homens, em %</p> | 107,5% |
| Remuneração Média (inclui descontos e acréscimos) – 2022 | <p>Número Total de Homens = Salário médio para Homens (H)</p> <p>Número Total de Mulheres = Salário médio para Mulheres (M)</p> <p>Divisão M/H = quanto salário das mulheres equivale aos salários dos homens, em porcentagem (%)</p> | 91,0% |

a) Composição do total de empregados por sexo e etnia e raça



Por grande grupo de ocupação, a diferença (%) do salário das mulheres em comparação aos homens, aparece quando for maior ou menor que 100:

b) Critérios de remuneração e ações para garantir diversidade



| Critérios remuneratórios | 1º Sem 2024 |
|--|-------------|
| Plano de Cargos e Salários ou Plano de Carreira | ☑️ |
| Cumprir metas de produção | ☑️ |
| Disponibilidade para horas extras, reuniões com clientes e viagens | |
| Disponibilidade de pessoa em ocupações específicas | |
| Tempo de experiência profissional | ☑️ |
| Capacidade de trabalho em equipe | ☑️ |
| Proatividade, desenvolvimento de ideias e sugestões | ☑️ |
| Ações para aumentar a diversidade | 1º Sem 2024 |
| Ações de apoio a compartilhamento de obrigações familiares para ambos os sexos | ☑️☑️ |
| Políticas de contratação de mulheres (negras, com deficiência, em situação de violência, chefes de família, LGBTQIA+, Indígenas) | |
| Políticas de promoção de mulheres para cargos de direção e gerência | |

Para cada grupo de ocupação que não apresenta cálculo da diferença, para salário de contratação ou para remuneração média, pode ter ocorrido um dos seis motivos: (1) por ter menos de três mulheres; (2) por ter menos de três homens; (3) por não ter mulheres; (4) por não ter homens; (5) por não ter três homens nem três mulheres naquele grupo ocupacional; (6) por não ter nem homens nem mulheres naquele grupo ocupacional.

Relatório de Transparência e Igualdade Salarial de Mulheres e Homens - 2º Semestre 2024

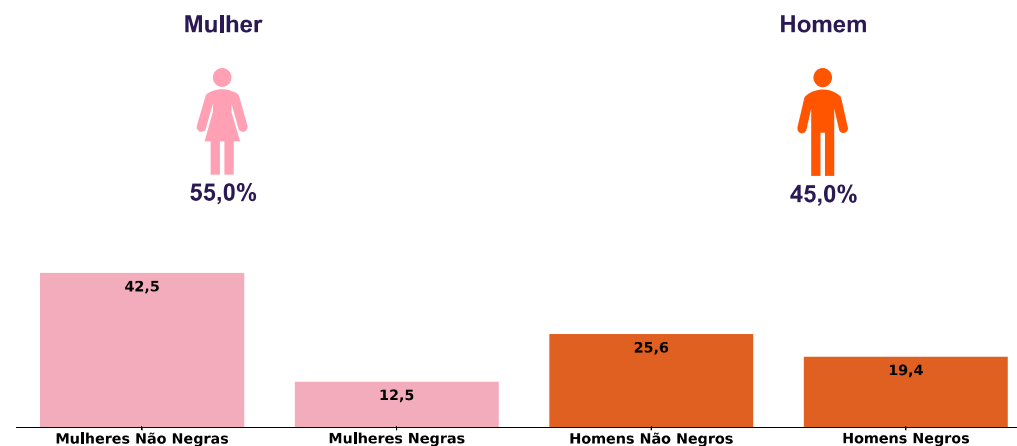
Empregador: 03.667.884/0031-46 / Quant. de trabalhadores: 160

Diferenças de salários entre mulheres e homens: O salário mediano das mulheres equivale a 107,4% do recebido pelos homens. Já o salário médio equivalia a 116,2%

Elementos que podem explicar as diferenças verificadas:

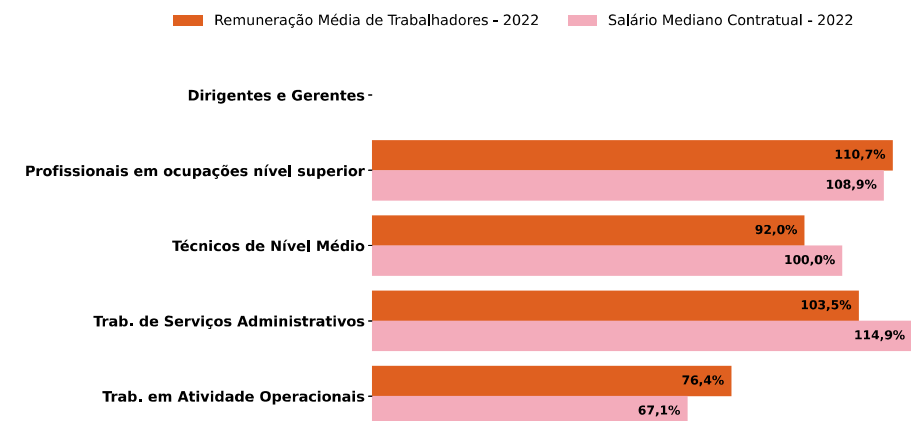
| Indicador | Definição | Razão M/H |
|--|---|-----------|
| Salário Contratual Mediano (não pago) – 2022 | <p>Salário mediano para Mulheres (M)</p> <p>Salário mediano para Homens (H)</p> <p>Divisão M/H = quanto salário das mulheres equivale ao salário dos homens, em %</p> | 107,4% |
| Remuneração Média (inclui descontos e acréscimos) – 2022 | <p>Número Total de Homens = Salário médio para Homens (H)</p> <p>Número Total de Mulheres = Salário médio para Mulheres (M)</p> <p>Divisão M/H = quanto salário das mulheres equivale aos salários dos homens, em porcentagem (%)</p> | 116,2% |

a) Composição do total de empregados por sexo e etnia e raça



Por grande grupo de ocupação, a diferença (%) do salário das mulheres em comparação aos homens, aparece quando for maior ou menor que 100:

b) Critérios de remuneração e ações para garantir diversidade



| Critérios remuneratórios | 1º Sem 2024 |
|--|-------------|
| Plano de Cargos e Salários ou Plano de Carreira | ☑️ |
| Cumprir metas de produção | ☑️ |
| Disponibilidade para horas extras, reuniões com clientes e viagens | |
| Disponibilidade de pessoa em ocupações específicas | |
| Tempo de experiência profissional | ☑️ |
| Capacidade de trabalho em equipe | ☑️ |
| Proatividade, desenvolvimento de ideias e sugestões | ☑️ |
| Ações para aumentar a diversidade | 1º Sem 2024 |
| Ações de apoio a compartilhamento de obrigações familiares para ambos os sexos | ☑️☑️ |
| Políticas de contratação de mulheres (negras, com deficiência, em situação de violência, chefes de família, LGBTQIA+, Indígenas) | |
| Políticas de promoção de mulheres para cargos de direção e gerência | |

Para cada grupo de ocupação que não apresenta cálculo da diferença, para salário de contratação ou para remuneração média, pode ter ocorrido um dos seis motivos: (1) por ter menos de três mulheres; (2) por ter menos de três homens; (3) por não ter mulheres; (4) por não ter homens; (5) por não ter três homens nem três mulheres naquele grupo ocupacional; (6) por não ter nem homens nem mulheres naquele grupo ocupacional.

Relatório de Transparência e Igualdade Salarial de Mulheres e Homens - 2º Semestre 2024

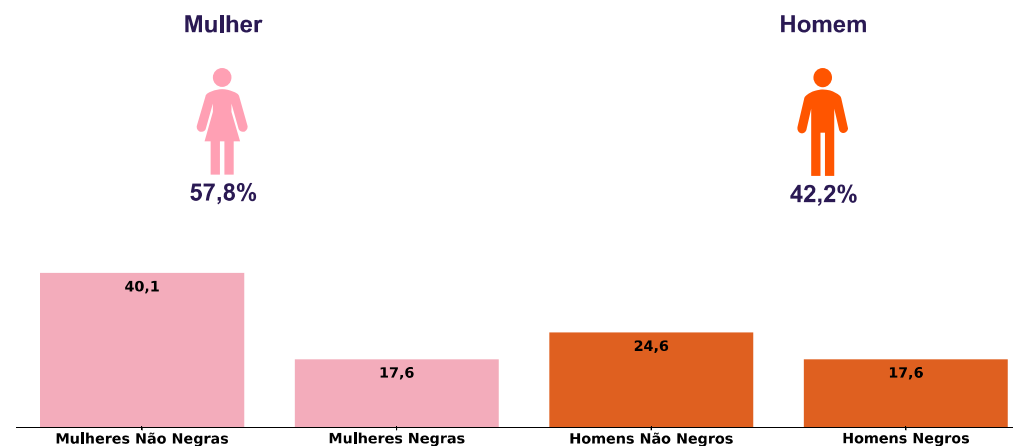
Empregador: 03.667.884/0009-88 / Quant. de trabalhadores: 187

Diferenças de salários entre mulheres e homens: O salário mediano das mulheres equivale a 94,6% do recebido pelos homens. Já o salário médio equivalia a 110,4%

Elementos que podem explicar as diferenças verificadas:

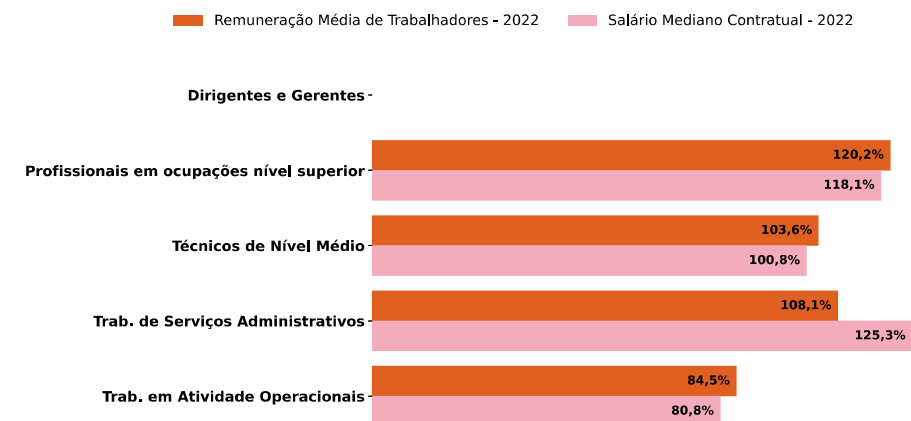
| Indicador | Definição | Razão M/H |
|--|---|-----------|
| Salário Contratual Mediano (não pago) – 2022 | <p>Salário mediano para Mulheres (M)</p> <p>Salário mediano para Homens (H)</p> <p>Divisão M/H = quanto salário das mulheres equivale ao salário dos homens, em %</p> | 94,6% |
| Remuneração Média (inclui descontos e acréscimos) – 2022 | <p>Número Total de Homens = Salário médio para Homens (H)</p> <p>Número Total de Mulheres = Salário médio para Mulheres (M)</p> <p>Divisão M/H = quanto salário das mulheres equivale aos salários dos homens, em porcentagem (%)</p> | 110,4% |

a) Composição do total de empregados por sexo e etnia e raça



Por grande grupo de ocupação, a diferença (%) do salário das mulheres em comparação aos homens, aparece quando for maior ou menor que 100:

b) Critérios de remuneração e ações para garantir diversidade



| Critérios remuneratórios | 1º Sem 2024 |
|--|-------------|
| Plano de Cargos e Salários ou Plano de Carreira | ☒ |
| Cumprir metas de produção | ☒ |
| Disponibilidade para horas extras, reuniões com clientes e viagens | |
| Disponibilidade de pessoa em ocupações específicas | |
| Tempo de experiência profissional | ☒ |
| Capacidade de trabalho em equipe | ☒ |
| Proatividade, desenvolvimento de ideias e sugestões | ☒ |
| Ações para aumentar a diversidade | 1º Sem 2024 |
| Ações de apoio a compartilhamento de obrigações familiares para ambos os sexos | ☒☒ |
| Políticas de contratação de mulheres (negras, com deficiência, em situação de violência, chefes de família, LGBTQIA+, Indígenas) | |
| Políticas de promoção de mulheres para cargos de direção e gerência | |

Para cada grupo de ocupação que não apresenta cálculo da diferença, para salário de contratação ou para remuneração média, pode ter ocorrido um dos seis motivos: (1) por ter menos de três mulheres; (2) por ter menos de três homens; (3) por não ter mulheres; (4) por não ter homens; (5) por não ter três homens nem três mulheres naquele grupo ocupacional; (6) por não ter nem homens nem mulheres naquele grupo ocupacional.

Relatório de Transparência e Igualdade Salarial de Mulheres e Homens - 2º Semestre 2024

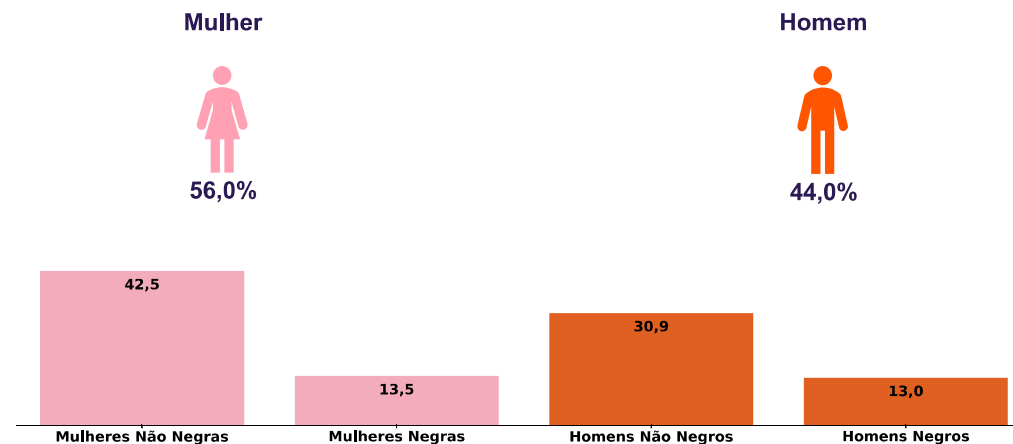
Empregador: 03.667.884/0029-21 / Quant. de trabalhadores: 207

Diferenças de salários entre mulheres e homens: O salário mediano das mulheres equivale a 102,4% do recebido pelos homens. Já o salário médio equivalia a 114,9%

Elementos que podem explicar as diferenças verificadas:

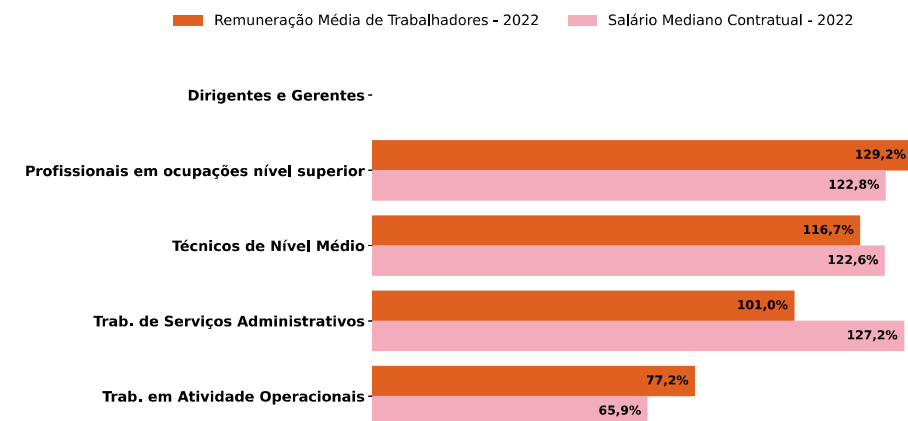
| Indicador | Definição | Razão M/H |
|--|---|-----------|
| Salário Contratual Mediano (não pago) – 2022 | <p>Salário mediano para Mulheres (M)</p> <p>Salário mediano para Homens (H)</p> <p>Divisão M / H = quanto salário das mulheres equivale ao salário dos homens, em %</p> | 102,4% |
| Remuneração Média (inclui descontos e acréscimos) – 2022 | <p>Número Total de Homens = Salário médio para Homens (H)</p> <p>Número Total de Mulheres = Salário médio para Mulheres (M)</p> <p>Divisão M / H = quanto salário das mulheres equivale aos salários dos homens, em porcentagem (%)</p> | 114,9% |

a) Composição do total de empregados por sexo e etnia e raça



Por grande grupo de ocupação, a diferença (%) do salário das mulheres em comparação aos homens, aparece quando for maior ou menor que 100:

b) Critérios de remuneração e ações para garantir diversidade



| Critérios remuneratórios | 1º Sem 2024 |
|--|-------------|
| Plano de Cargos e Salários ou Plano de Carreira | ☒ |
| Cumprir metas de produção | ☒ |
| Disponibilidade para horas extras, reuniões com clientes e viagens | |
| Disponibilidade de pessoa em ocupações específicas | |
| Tempo de experiência profissional | ☒ |
| Capacidade de trabalho em equipe | ☒ |
| Proatividade, desenvolvimento de ideias e sugestões | ☒ |
| Ações para aumentar a diversidade | 1º Sem 2024 |
| Ações de apoio a compartilhamento de obrigações familiares para ambos os sexos | ☒☒ |
| Políticas de contratação de mulheres (negras, com deficiência, em situação de violência, chefes de família, LGBTQIA+, Indígenas) | |
| Políticas de promoção de mulheres para cargos de direção e gerência | |

Para cada grupo de ocupação que não apresenta cálculo da diferença, para salário de contratação ou para remuneração média, pode ter ocorrido um dos seis motivos: (1) por ter menos de três mulheres; (2) por ter menos de três homens; (3) por não ter mulheres; (4) por não ter homens; (5) por não ter três homens nem três mulheres naquele grupo ocupacional; (6) por não ter nem homens nem mulheres naquele grupo ocupacional.

Relatório de Transparência e Igualdade Salarial de Mulheres e Homens - 2º Semestre 2024

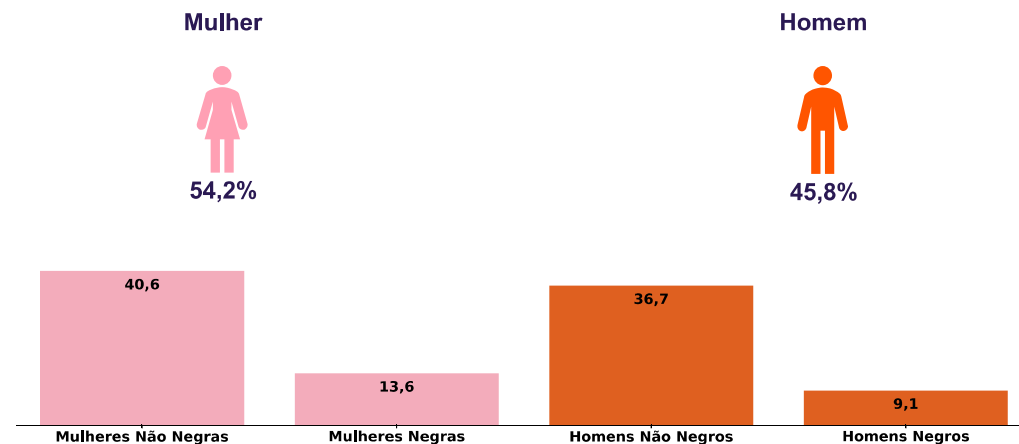
Empregador: 03.667.884/0026-89 / Quant. de trabalhadores: 286

Diferenças de salários entre mulheres e homens: O salário mediano das mulheres equivale a 106,5% do recebido pelos homens. Já o salário médio equivalia a 103,2%

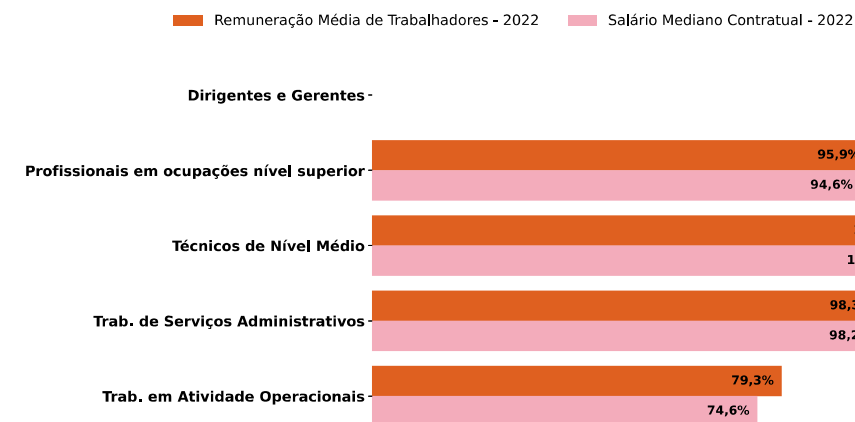
| Indicador | Definição | Razão M/H |
|--|---|-----------|
| Salário Contratual Mediano (não pago) – 2022 | <p>Salário mediano para Mulheres (M)</p> <p>Salário mediano para Homens (H)</p> <p>Divisão M/H = quanto salário das mulheres equivale ao salário dos homens, em %</p> | 106,5% |
| Remuneração Média (inclui descontos e acréscimos) – 2022 | <p>Número Total de Homens = Salário médio para Homens (H)</p> <p>Número Total de Mulheres = Salário médio para Mulheres (M)</p> <p>Divisão M/H = quanto salário das mulheres equivale aos salários dos homens, em porcentagem (%)</p> | 103,2% |

Elementos que podem explicar as diferenças verificadas:

a) Composição do total de empregados por sexo e etnia e raça



Por grande grupo de ocupação, a diferença (%) do salário das mulheres em comparação aos homens, aparece quando for maior ou menor que 100:



Para cada grupo de ocupação que não apresenta cálculo da diferença, para salário de contratação ou para remuneração média, pode ter ocorrido um dos seis motivos: (1) por ter menos de três mulheres; (2) por ter menos de três homens; (3) por não ter mulheres; (4) por não ter homens; (5) por não ter três homens nem três mulheres naquele grupo ocupacional; (6) por não ter nem homens nem mulheres naquele grupo ocupacional.

b) Critérios de remuneração e ações para garantir diversidade

| Critérios remuneratórios | 1º Sem 2024 |
|--|-------------|
| Plano de Cargos e Salários ou Plano de Carreira | ☑️ |
| Cumprir metas de produção | ☑️ |
| Disponibilidade para horas extras, reuniões com clientes e viagens | |
| Disponibilidade de pessoa em ocupações específicas | |
| Tempo de experiência profissional | ☑️ |
| Capacidade de trabalho em equipe | ☑️ |
| Proatividade, desenvolvimento de ideias e sugestões | ☑️ |
| Ações para aumentar a diversidade | 1º Sem 2024 |
| Ações de apoio a compartilhamento de obrigações familiares para ambos os sexos | ☑️☑️ |
| Políticas de contratação de mulheres (negras, com deficiência, em situação de violência, chefes de família, LGBTQIA+, Indígenas) | |
| Políticas de promoção de mulheres para cargos de direção e gerência | |

Relatório de Transparência e Igualdade Salarial de Mulheres e Homens - 2º Semestre 2024

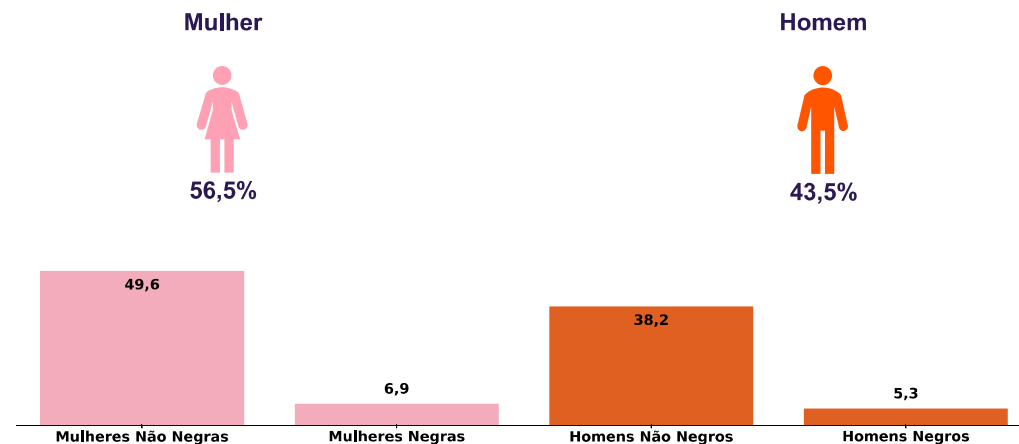
Empregador: 03.667.884/0004-73 / Quant. de trabalhadores: 131

Diferenças de salários entre mulheres e homens: O salário mediano das mulheres equivale a 116,3% do recebido pelos homens. Já o salário médio equivalia a 117,6%

Elementos que podem explicar as diferenças verificadas:

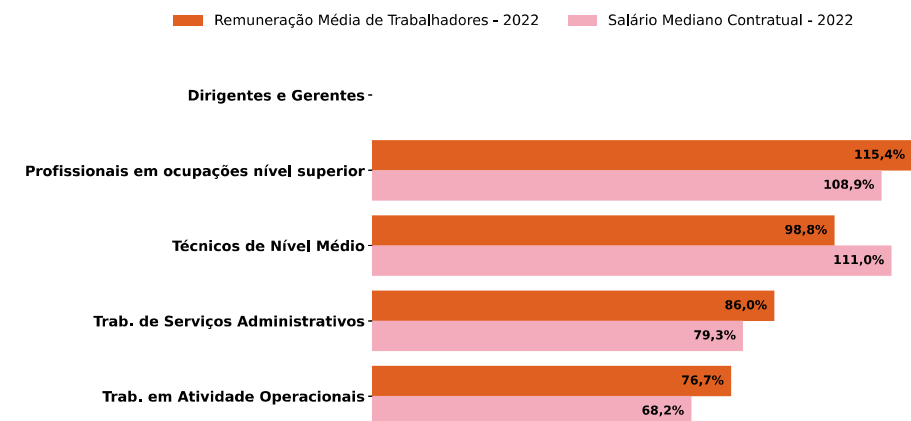
| Indicador | Definição | Razão M/H |
|--|---|-----------|
| Salário Contratual Mediano (não pago) – 2022 | <p>Salário mediano para Mulheres (M)</p> <p>Salário mediano para Homens (H)</p> <p>Divisão M/H = quanto salário das mulheres equivale ao salário dos homens, em %</p> | 116,3% |
| Remuneração Média (inclui descontos e acréscimos) – 2022 | <p>Número Total de Homens = Salário médio para Homens (H)</p> <p>Número Total de Mulheres = Salário médio para Mulheres (M)</p> <p>Divisão M/H = quanto salário das mulheres equivale aos salários dos homens, em porcentagem (%)</p> | 117,6% |

a) Composição do total de empregados por sexo e etnia e raça



Por grande grupo de ocupação, a diferença (%) do salário das mulheres em comparação aos homens, aparece quando for maior ou menor que 100:

b) Critérios de remuneração e ações para garantir diversidade



| Critérios remuneratórios | 1º Sem 2024 |
|--|-------------|
| Plano de Cargos e Salários ou Plano de Carreira | ☑️ |
| Cumprir metas de produção | ☑️ |
| Disponibilidade para horas extras, reuniões com clientes e viagens | |
| Disponibilidade de pessoa em ocupações específicas | |
| Tempo de experiência profissional | ☑️ |
| Capacidade de trabalho em equipe | ☑️ |
| Proatividade, desenvolvimento de ideias e sugestões | ☑️ |
| Ações para aumentar a diversidade | 1º Sem 2024 |
| Ações de apoio a compartilhamento de obrigações familiares para ambos os sexos | ☑️☑️ |
| Políticas de contratação de mulheres (negras, com deficiência, em situação de violência, chefes de família, LGBTQIA+, Indígenas) | |
| Políticas de promoção de mulheres para cargos de direção e gerência | |

Para cada grupo de ocupação que não apresenta cálculo da diferença, para salário de contratação ou para remuneração média, pode ter ocorrido um dos seis motivos: (1) por ter menos de três mulheres; (2) por ter menos de três homens; (3) por não ter mulheres; (4) por não ter homens; (5) por não ter três homens nem três mulheres naquele grupo ocupacional; (6) por não ter nem homens nem mulheres naquele grupo ocupacional.

Relatório de Transparência e Igualdade Salarial de Mulheres e Homens - 2º Semestre 2024

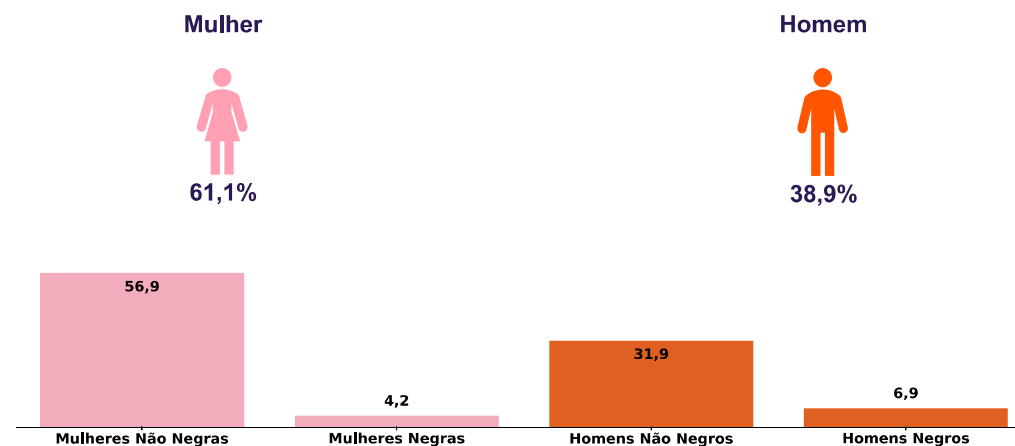
Empregador: 03.667.884/0005-54 / Quant. de trabalhadores: 145

Diferenças de salários entre mulheres e homens: O salário mediano das mulheres equivale a 148,8% do recebido pelos homens. Já o salário médio equivalia a 121,8%

Elementos que podem explicar as diferenças verificadas:

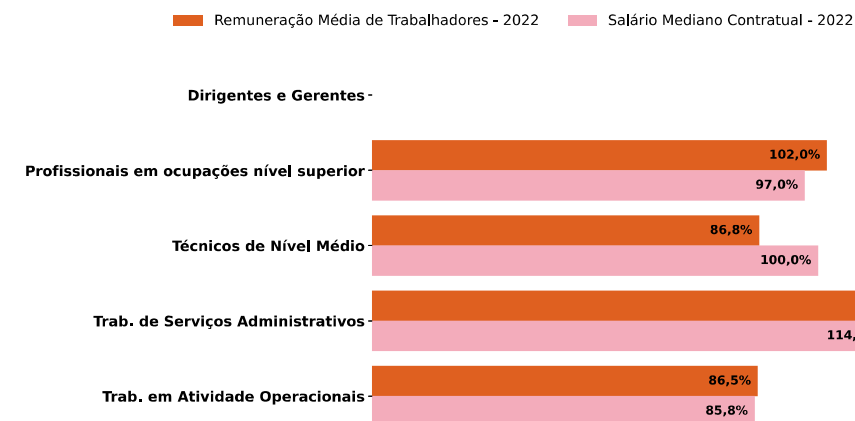
| Indicador | Definição | Razao M/H |
|--|---|-----------|
| Salário Contratual Mediano (não pago) – 2022 | <p>Salário mediano para Mulheres (M)</p> <p>Salário mediano para Homens (H)</p> <p>Divisão M/H = quanto salário das mulheres equivale ao salário dos homens, em %</p> | 148,8% |
| Remuneração Média (inclui descontos e acréscimos) – 2022 | <p>Número Total de Homens = Salário médio para Homens (H)</p> <p>Número Total de Mulheres = Salário médio para Mulheres (M)</p> <p>Divisão M/H = quanto salário das mulheres equivale aos salários dos homens, em porcentagem (%)</p> | 121,8% |

a) Composição do total de empregados por sexo e etnia e raça



Por grande grupo de ocupação, a diferença (%) do salário das mulheres em comparação aos homens, aparece quando for maior ou menor que 100:

b) Critérios de remuneração e ações para garantir diversidade



| Critérios remuneratórios | 1º Sem 2024 |
|--|-------------|
| Plano de Cargos e Salários ou Plano de Carreira | ☒ |
| Cumprir metas de produção | ☒ |
| Disponibilidade para horas extras, reuniões com clientes e viagens | |
| Disponibilidade de pessoa em ocupações específicas | |
| Tempo de experiência profissional | ☒ |
| Capacidade de trabalho em equipe | ☒ |
| Proatividade, desenvolvimento de ideias e sugestões | ☒ |
| Ações para aumentar a diversidade | 1º Sem 2024 |
| Ações de apoio a compartilhamento de obrigações familiares para ambos os sexos | ☒☒ |
| Políticas de contratação de mulheres (negras, com deficiência, em situação de violência, chefes de família, LGBTQIA+, Indígenas) | |
| Políticas de promoção de mulheres para cargos de direção e gerência | |

Para cada grupo de ocupação que não apresenta cálculo da diferença, para salário de contratação ou para remuneração média, pode ter ocorrido um dos seis motivos: (1) por ter menos de três mulheres; (2) por ter menos de três homens; (3) por não ter mulheres; (4) por não ter homens; (5) por não ter três homens nem três mulheres naquele grupo ocupacional; (6) por não ter nem homens nem mulheres naquele grupo ocupacional.

Relatório de Transparência e Igualdade Salarial de Mulheres e Homens - 2º Semestre 2024

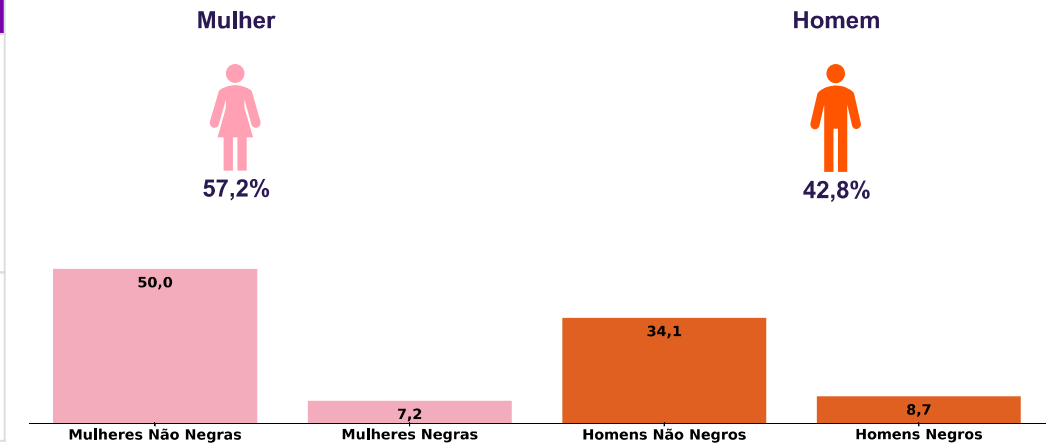
Empregador: 03.667.884/0030-65 / Quant. de trabalhadores: 208

Diferenças de salários entre mulheres e homens: O salário mediano das mulheres equivale a 100,0% do recebido pelos homens. Já o salário médio equivalia a 97,3%

Elementos que podem explicar as diferenças verificadas:

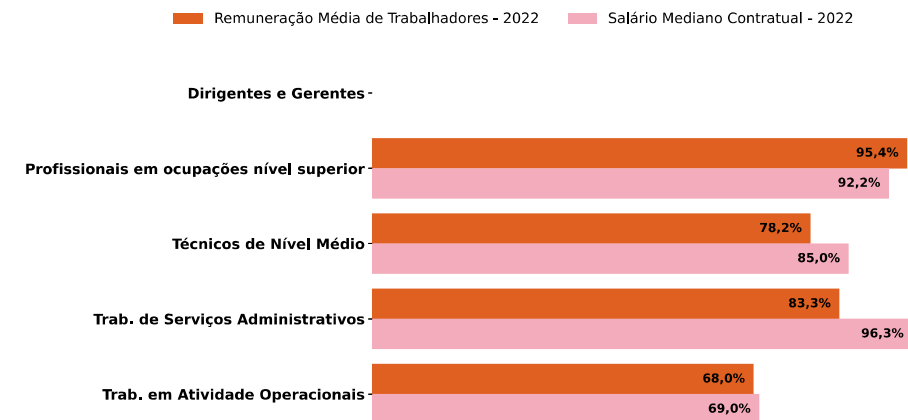
| Indicador | Definição | Razao M/H |
|--|---|-----------|
| Salário Contratual Mediano (não pago) – 2022 | <p>Salário mediano para Mulheres (M)</p> <p>Salário mediano para Homens (H)</p> <p>Divisão M / H = quanto salário das mulheres equivale ao salário dos homens, em %</p> | 100,0% |
| Remuneração Média (inclui descontos e acréscimos) – 2022 | <p>Número Total de Homens = Salário médio para Homens (H)</p> <p>Número Total de Mulheres = Salário médio para Mulheres (M)</p> <p>Divisão M / H = quanto salário das mulheres equivale aos salários dos homens, em porcentagem (%)</p> | 97,3% |

a) Composição do total de empregados por sexo e etnia e raça



Por grande grupo de ocupação, a diferença (%) do salário das mulheres em comparação aos homens, aparece quando for maior ou menor que 100:

b) Critérios de remuneração e ações para garantir diversidade



| Critérios remuneratórios | 1º Sem 2024 |
|--|-------------|
| Plano de Cargos e Salários ou Plano de Carreira | ☑ |
| Cumprir metas de produção | ☑ |
| Disponibilidade para horas extras, reuniões com clientes e viagens | |
| Disponibilidade de pessoa em ocupações específicas | |
| Tempo de experiência profissional | ☑ |
| Capacidade de trabalho em equipe | ☑ |
| Proatividade, desenvolvimento de ideias e sugestões | ☑ |
| Ações para aumentar a diversidade | 1º Sem 2024 |
| Ações de apoio a compartilhamento de obrigações familiares para ambos os sexos | ☑☑ |
| Políticas de contratação de mulheres (negras, com deficiência, em situação de violência, chefes de família, LGBTQIA+, Indígenas) | |
| Políticas de promoção de mulheres para cargos de direção e gerência | |

Para cada grupo de ocupação que não apresenta cálculo da diferença, para salário de contratação ou para remuneração média, pode ter ocorrido um dos seis motivos: (1) por ter menos de três mulheres; (2) por ter menos de três homens; (3) por não ter mulheres; (4) por não ter homens; (5) por não ter três homens nem três mulheres naquele grupo ocupacional; (6) por não ter nem homens nem mulheres naquele grupo ocupacional.

Relatório de Transparência e Igualdade Salarial de Mulheres e Homens - 2º Semestre 2024

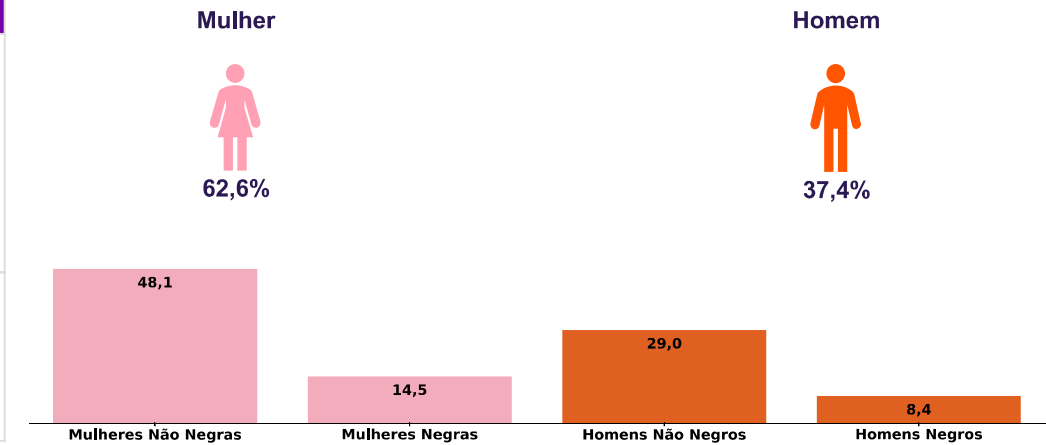
Empregador: 03.667.884/0021-74 / Quant. de trabalhadores: 131

Diferenças de salários entre mulheres e homens: O salário mediano das mulheres equivale a 127,1% do recebido pelos homens. Já o salário médio equivalia a 107,6%

Elementos que podem explicar as diferenças verificadas:

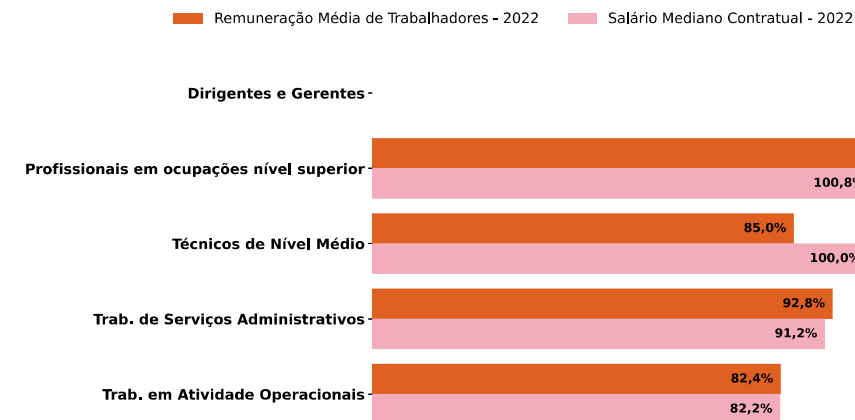
| Indicador | Definição | Razao M/H |
|--|---|-----------|
| Salário Contratual Mediano (não pago) – 2022 | <p>Salário mediano para Mulheres (M)</p> <p>Salário mediano para Homens (H)</p> <p>Divisão M/H = quanto salário das mulheres equivale ao salário dos homens, em %</p> | 127,1% |
| Remuneração Média (inclui descontos e acréscimos) – 2022 | <p>Número Total de Homens = Salário médio para Homens (H)</p> <p>Número Total de Mulheres = Salário médio para Mulheres (M)</p> <p>Divisão M/H = quanto salário das mulheres equivale aos salários dos homens, em porcentagem (%)</p> | 107,6% |

a) Composição do total de empregados por sexo e etnia e raça



Por grande grupo de ocupação, a diferença (%) do salário das mulheres em comparação aos homens, aparece quando for maior ou menor que 100:

b) Critérios de remuneração e ações para garantir diversidade



| Critérios remuneratórios | 1º Sem 2024 |
|--|-------------|
| Plano de Cargos e Salários ou Plano de Carreira | ☑️ |
| Cumprir metas de produção | ☑️ |
| Disponibilidade para horas extras, reuniões com clientes e viagens | |
| Disponibilidade de pessoa em ocupações específicas | |
| Tempo de experiência profissional | ☑️ |
| Capacidade de trabalho em equipe | ☑️ |
| Proatividade, desenvolvimento de ideias e sugestões | ☑️ |
| Ações para aumentar a diversidade | 1º Sem 2024 |
| Ações de apoio a compartilhamento de obrigações familiares para ambos os sexos | ☑️☑️ |
| Políticas de contratação de mulheres (negras, com deficiência, em situação de violência, chefes de família, LGBTQIA+, Indígenas) | |
| Políticas de promoção de mulheres para cargos de direção e gerência | |

Para cada grupo de ocupação que não apresenta cálculo da diferença, para salário de contratação ou para remuneração média, pode ter ocorrido um dos seis motivos: (1) por ter menos de três mulheres; (2) por ter menos de três homens; (3) por não ter mulheres; (4) por não ter homens; (5) por não ter três homens nem três mulheres naquele grupo ocupacional; (6) por não ter nem homens nem mulheres naquele grupo ocupacional.

Relatório de Transparência e Igualdade Salarial de Mulheres e Homens - 2º Semestre 2024

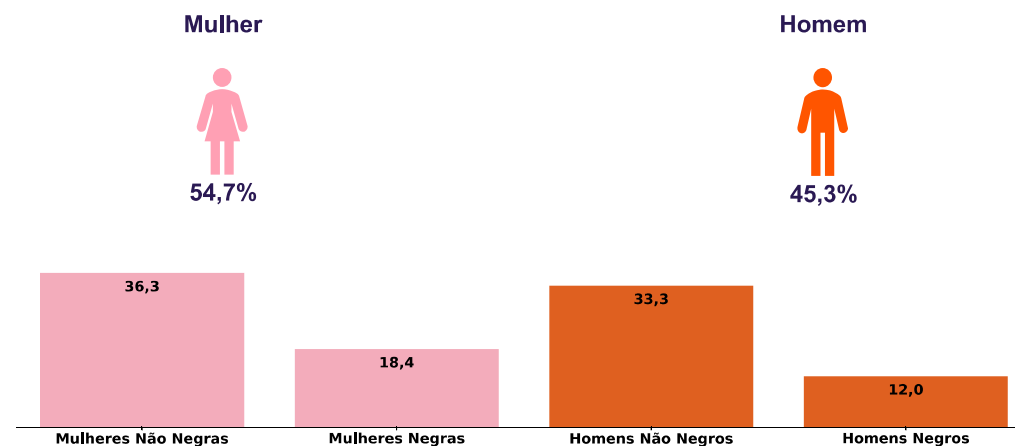
Empregador: 03.667.884/0018-79 / Quant. de trabalhadores: 234

Diferenças de salários entre mulheres e homens: O salário mediano das mulheres equivale a 122,2% do recebido pelos homens. Já o salário médio equivalia a 119,4%

Elementos que podem explicar as diferenças verificadas:

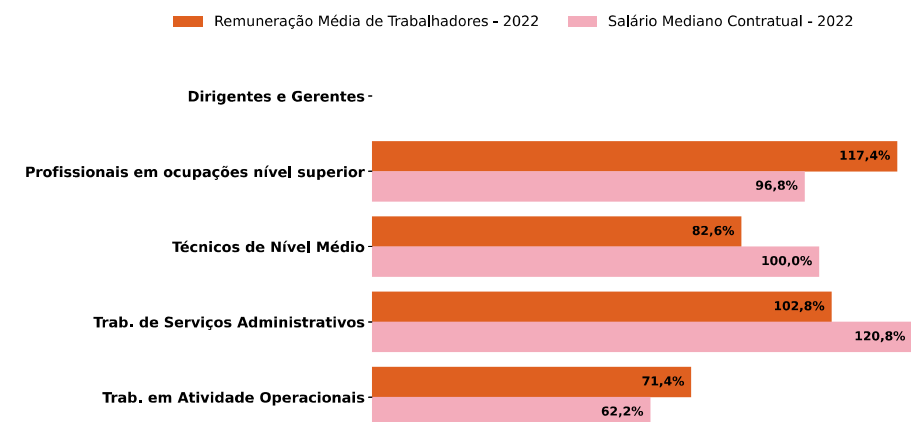
| Indicador | Definição | Razão M/H |
|--|---|-----------|
| Salário Contratual Mediano (não pago) – 2022 | <p>Salário mediano para Mulheres (M)</p> <p>Salário mediano para Homens (H)</p> <p>Divisão M/H = quanto salário das mulheres equivale ao salário dos homens, em %</p> | 122,2% |
| Remuneração Média (inclui descontos e acréscimos) – 2022 | <p>Número Total de Homens = Salário médio para Homens (H)</p> <p>Número Total de Mulheres = Salário médio para Mulheres (M)</p> <p>Divisão M/H = quanto salário das mulheres equivale aos salários dos homens, em porcentagem (%)</p> | 119,4% |

a) Composição do total de empregados por sexo e etnia e raça



Por grande grupo de ocupação, a diferença (%) do salário das mulheres em comparação aos homens, aparece quando for maior ou menor que 100:

b) Critérios de remuneração e ações para garantir diversidade



| Critérios remuneratórios | 1º Sem 2024 |
|--|-------------|
| Plano de Cargos e Salários ou Plano de Carreira | ☑️ |
| Cumprir metas de produção | ☑️ |
| Disponibilidade para horas extras, reuniões com clientes e viagens | |
| Disponibilidade de pessoa em ocupações específicas | |
| Tempo de experiência profissional | ☑️ |
| Capacidade de trabalho em equipe | ☑️ |
| Proatividade, desenvolvimento de ideias e sugestões | ☑️ |
| Ações para aumentar a diversidade | 1º Sem 2024 |
| Ações de apoio a compartilhamento de obrigações familiares para ambos os sexos | ☑️☑️ |
| Políticas de contratação de mulheres (negras, com deficiência, em situação de violência, chefes de família, LGBTQIA+, Indígenas) | |
| Políticas de promoção de mulheres para cargos de direção e gerência | |

Para cada grupo de ocupação que não apresenta cálculo da diferença, para salário de contratação ou para remuneração média, pode ter ocorrido um dos seis motivos: (1) por ter menos de três mulheres; (2) por ter menos de três homens; (3) por não ter mulheres; (4) por não ter homens; (5) por não ter três homens nem três mulheres naquele grupo ocupacional; (6) por não ter nem homens nem mulheres naquele grupo ocupacional.